







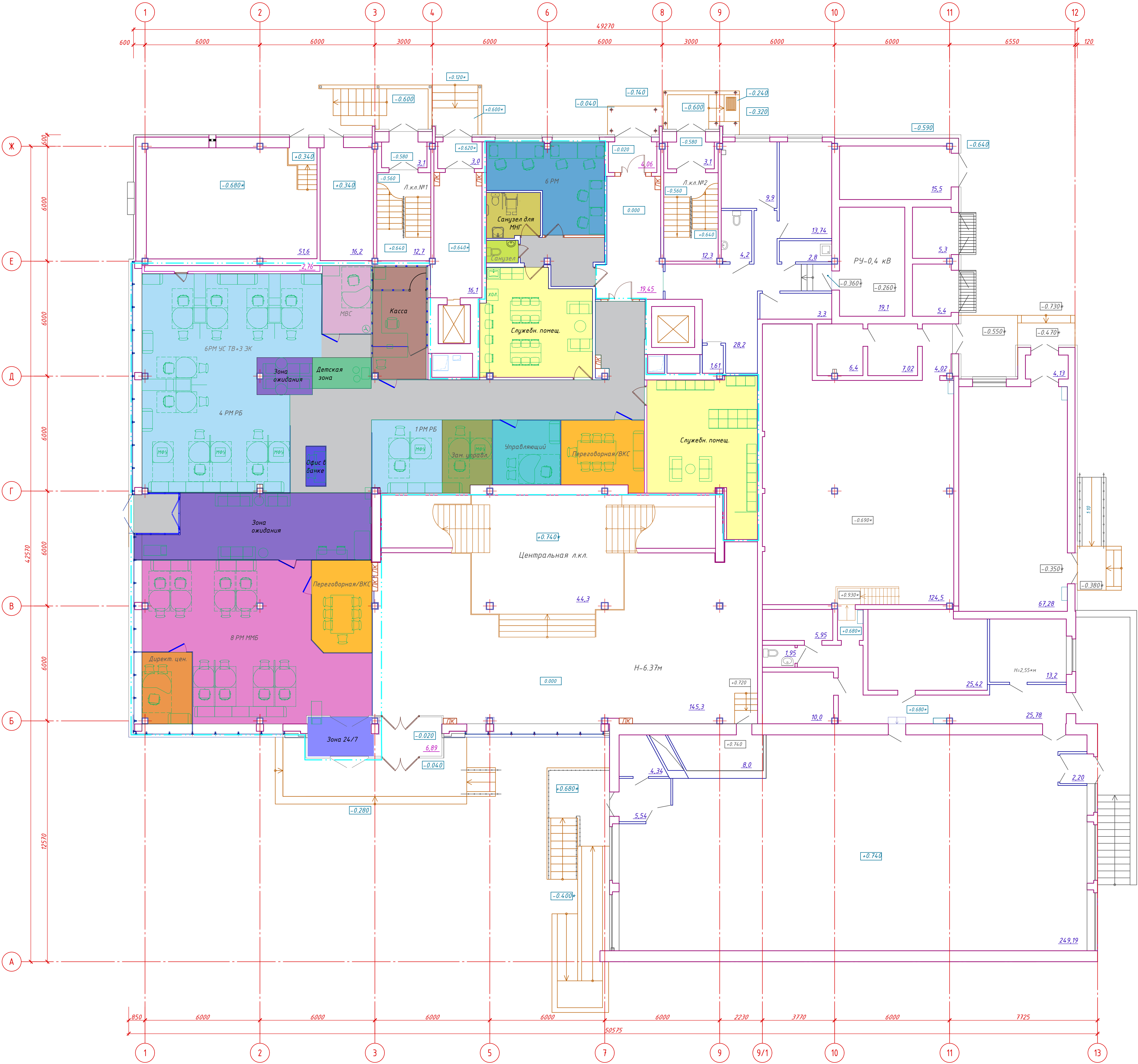
Ведомость рабочих чертежей комплекта АИ (начало)		
Лист	Наименование	Примечание
1	Общие данные	
2	План 1-го этажа с указанием зонирования пространства	
3	План 1-го этажа с указанием позиций принятой мебели	
4	Спецификация мебели 1-го этажа	
5	План 1-го этажа с указанием напольного покрытия	
6	План потолков с расстановкой светильников	
7	Схема навигации на 1-м этаже	
8	Схема навигации МГН на 1-м этаже	
9	Стеклянная перегородка для столов SberFin 4	
10	Схема расположения электронного кассира.	
11	Тумба индивидуальная для электронного кассира.	
12	Стеклянная перегородка для тумб с электронным кассиром	
13	Рабочий стол сотрудника кассы.	
14	Стол сотрудника кассы индивидуальный.	
15	Стол клиента.	
16	Стол для переговоров.	
17	Схема кухни.	
18	Рабочий стол.	
19	Фокусная стена бренда. Паттерн для стеклянных перегородок	
20	Визуализация 1	
21	Визуализация 2	
22	Визуализация 3	
23	Визуализация 4	
24	Визуализация 5	
25	Визуализация 6	
26	Визуализация 7	
27	Визуализация 8	
28	Визуализация 9	

Лист	Наименование	Примечание
29	Визуализация 10	
30	Визуализация 11	

Лист	Наименование	Примечание
3	Спецификация мебели 1-го этажа	

						26/25Л-АИ		
						Модернизация многофункционального изолированного помещения с инвентарным номером 350/D-366668 по ул. Интернациональной, 13-1 в городе Гомеле		
Изм.	Кол. уч.	Лист	№ док.	Подп.	Дата		Стадия	Лист
Разработал	Пеков				02.2025			Листов
Проверил	Лисай				02.2025		С	1
ГАП	Пеков				02.2025			х
Н.контр.	Телепун				02.2025			
Утвердил	Телепун				02.2025	Общие данные		ООО "КонтинентПроектСтрой"

План 1-го этажа с указанием зонирования пространства

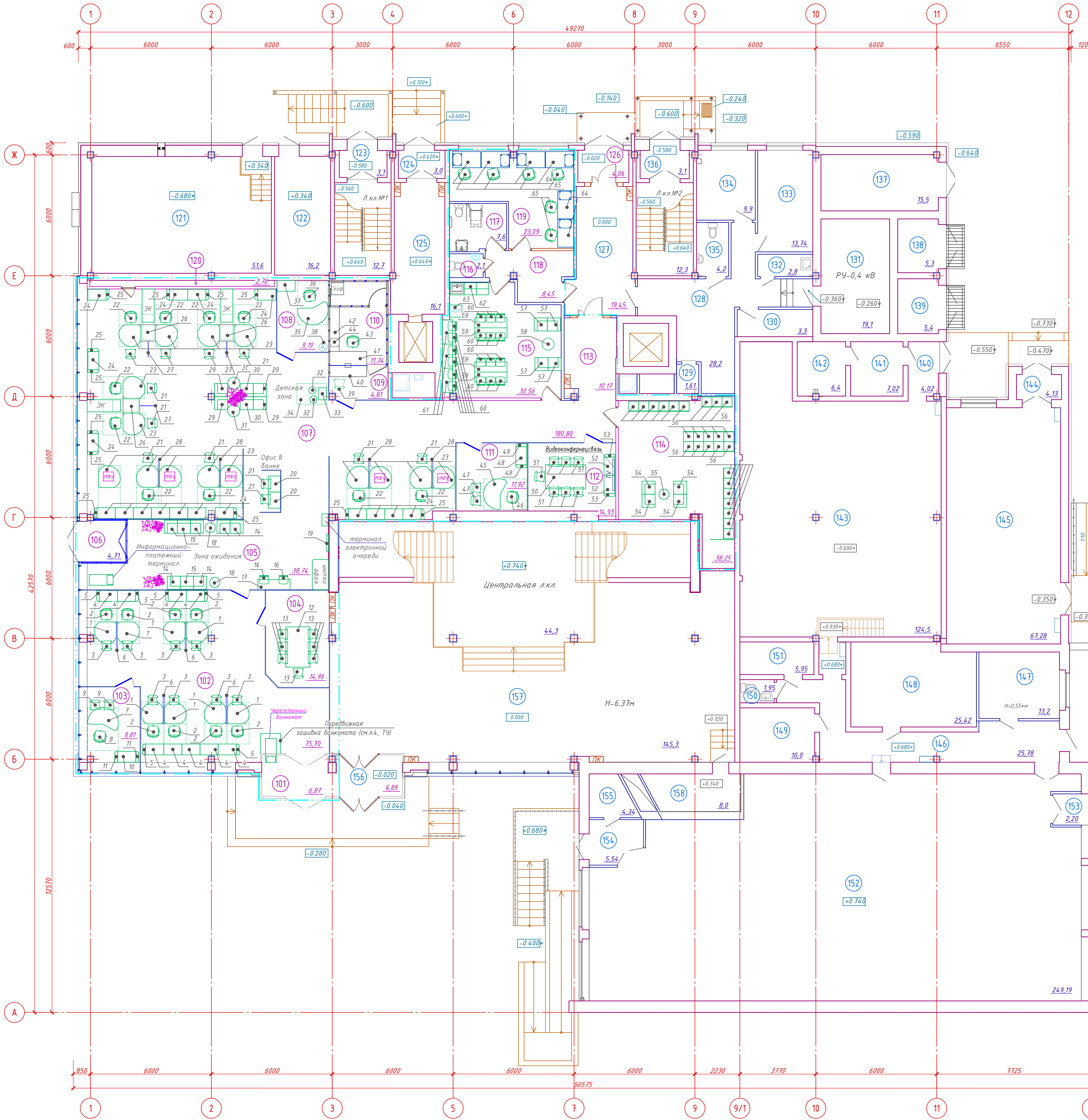


Условные обозначения :

- Граница проектных работ
- Номер помещения

						26/25П-АИ		
						Модернизация многофункционального изолированного помещения с инвентарным номером 350/Д-366668 по ул. Интернациональной, 13-1 в городе Гомеле		
Изм.	Кол. ч.	Лист	№ док.	Подп.	Дата	Стадия	Лист	Листов
Разработал	Леков	1	02.2025	Лисай	02.2025	С	2	
Проверил	Леков	2	02.2025	Телепун	02.2025			
Г.АП	Телепун	3	02.2025	Телепун	02.2025			
Н.контр.	Телепун	4	02.2025					
Эксперт								
План 1-го этажа с указанием зонирования пространства						ООО "КонтинентПроекСтрой"		
						Формат А1		

План 1-го этажа с указанием позиций принятой мебели



Экспликация помещений 1-го этажа (начало)

Экспликация помещений 1-го этажа (окончание)







Номер помещения	Наименование	Площадь, м²	Кат. помещения	Номер помещения	Наименование	Площадь, м²	Кат. помещения
101	Тамбур	6,87		131	Трансформаторная подстанция	19,1	
102	Помещение работы с клиентами	75,70		132	Помещение уборочного инвентаря	2,8	
103	Кабинет директора	9,81		133	Гардероб верхней одежды персонала	13,74	
104	Переговорная/ВКС	14,96		134	Помещение охраны, видеоконтроля	9,9	
105	Зона ожидания	38,74		135	Совм. санузел	4,2	
106	Тамбур	4,71		136	Тамбур	3,1	
107	Операционный зал	180,81		137	Трансформаторная подстанция	16,98	
108	Кабинет	9,19		138	Трансформаторная подстанция	5,3	
109	Касса (помещение клиента)	4,81		139	Трансформаторная подстанция	5,4	
110	Касса (помещение оператора)	11,34		140	Тамбур	4,02	
111	Кабинет управляющего	11,92		141	Складское помещение	7,02	
112	Переговорная/ВКС	14,93		142	Складское помещение	6,4	
113	Коридор	10,17		143	Складское помещение	124,5	
114	Службное помещение	38,25		144	Тамбур	4,13	
115	Службное помещение	30,80		145	Торговый зал	67,28	
116	Совм. санузел	2,1		146	Коридор	25,78	
117	Санузел для ФОЛ	7,6		147	Кабинет	13,2	
118	Коридор	8,45		148	Складское помещение	25,42	
119	Кабинет	23,09		149	Тепловой пункт	10,0	
120	Технический коридор	2,76		150	Совм. санузел	1,95	
121	ИТП	51,6		151	Комната персонала	5,95	
122	Противопожарная насосная	16,2		152	Магазин трикотажа "Купалинка"	249,19	
123	Тамбур	3,1		153	Тамбур	2,2	
124	Тамбур	3,0		154	Тамбур	5,54	
125	Коридор	16,1		155	Подсобное помещение	4,34	
126	Тамбур	4,06		156	Тамбур	6,89	
127	Коридор	19,45		157	Торговый зал	145,3	
128	Коридор	28,2		158	Подсобное помещение	8,0	
129	Электрощитовая	1,61			Лестничная клетка №1	12,7	
130	Хозяйственная кладовая	3,3			Лестничная клетка №2	12,3	
					Центральная лестничная клетка	44,3	

Условные обозначения :

- — — — — Граница проектных работ
- ... — Номер помещения

Примечание:

- Мебель принята согласно Розничного руководства Сбер v1.3 .
- Спецификацию мебели см. л. 4

						26/25П-АИ		
						Модернизация multifunctional изолированного помещения с инвентарным номером 350/0-36668 по ул. Интернациональной, 13-1 в городе Гомеле		
Изм.	Кол. изм.	Лист	№ док.	Подп.	Дата			
Разработал	Лекс	02	2025			Стация	Лист	Листов
Проверил	Лисай	02	2025			С	3	
Г.АП	Лекс	02	2025					
Н.контр.	Телепун	02	2025			План 1-го этажа с указанием позиций принятой мебели		
Этвдрил	Телепун	02	2025					
							ООО "КонтинентПроектСтрой"	

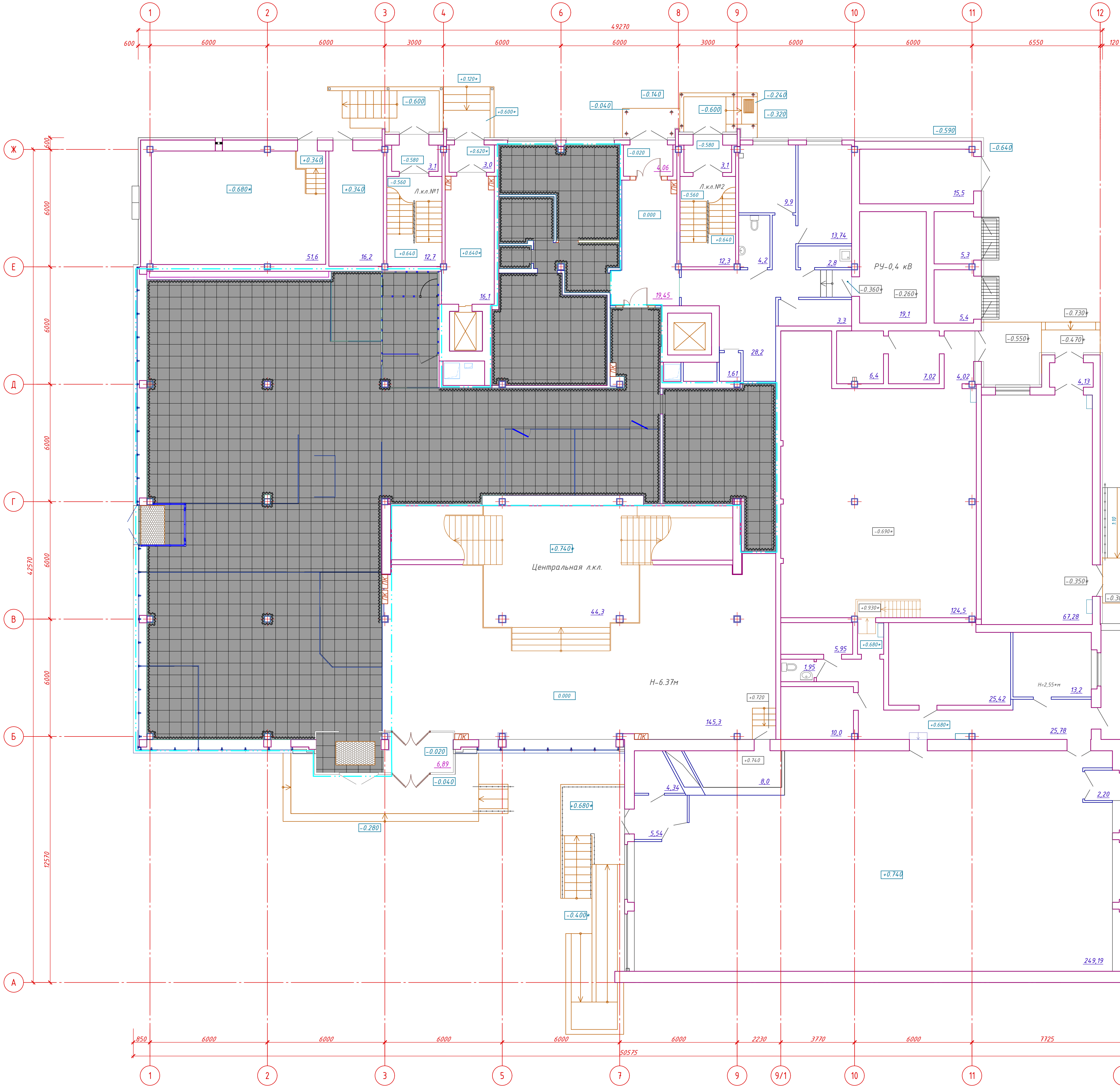
Спецификация мебели 1-го этажа (начало)				Спецификация мебели 1-го этажа (продолжение)				Спецификация мебели 1-го этажа (продолжение)				Спецификация мебели 1-го этажа (окончание)																																											
Поз.	Наименование	Кол., шт.	Приме- чание	Поз.	Наименование	Кол., шт.	Приме- чание	Поз.	Наименование	Кол., шт.	Приме- чание	Поз.	Наименование	Кол., шт.	Приме- чание																																								
помещение 102				помещение 107				помещение 110				помещение 114																																											
1	Рабочий стол в форме капли SberFin 4	8		20	Стол журнальный 600x800мм	2		41	Рабочий стол сотрудника кассы (индивидуального изготовления)	1	см.л. 13	54	Диван модульный SberFin24	4																																									
2	Кресло сотрудника SberFin 1	8		21	Стул клиента SberFin 2	12		42	Стол сотрудника кассы (индивидуального изготовления)	1	см.л. 14	55	Стол журнальный 600x550(н)мм, цвет: черн.	1																																									
3	Стул клиента SberFin 2	8		22	Кресло сотрудника SberFin 1	10		43	Кресло сотрудника SberFin 1	1		56	Шкаф для одежды 500x500	26																																									
4	Тумба универсальная SberFin 10	9		23	Рабочий стол в форме капли SberFin 4	15		44	Тумба с раздвижными дверцами SberFin 28	1		помещение 115																																											
5	Скругленная доковина для тумбы SberFin 11 (универсальная)	6		24	Тумба универсальная SberFin 10	17		помещение 111				57	Диван модульный SberFin24	4																																									
6	Стеклянная перегородка	4	см.л. 9	25	Скругленная доковина для тумбы SberFin 11 (универсальная)	12		45	Рабочий стол в форме локатора SberFin 3	1		58	Стол журнальный 600x550(н)мм, цвет: черн.	1																																									
	Передвижная зашивка банкомата		см.ТУ	26	Тумба индивидуальная (электронный кассир)	3	см.л. 11	46	Кресло сотрудника SberFin 1	1		59	Стол обеденный 500x1600x750(Н)мм	4																																									
помещение 103				27	Стеклянная перегородка для ЭК	3	см.л. 12	47	Стул клиента SberFin 2	1		60	Стул деревянный	18																																									
7	Рабочий стол в форме локатора SberFin 3	1		28	Стеклянная перегородка	4	см.л. 9	48	Тумба универсальная SberFin 10	1		61	Стол обеденный 500x1200x750(Н)мм	3																																									
8	Кресло сотрудника SberFin 1	1		29	Диван модульный SberFin24	4		49	Скругленная доковина для тумбы SberFin 11 (универсальная)	2		62	Кухня (индивидуального изготовления)	1	см.л. 17																																								
9	Стул клиента SberFin 2	2		30	Диван модульный SberFin24.1	2		помещение 112				63	Холодильник	1																																									
10	Тумба универсальная SberFin 10	1		31	Стол журнальный 600x550(н)мм, цвет: черн.	2		50	Стол для переговоров	1	см.л. 16	помещение 119																																											
11	Скругленная доковина для тумбы SberFin 11 (универсальная)	2		32	Пуфик для детского уголка SberFin 25 (цвет травяной сбер)	2		51	Стул клиента SberFin 2	7		64	Рабочий стол (индивидуального изготовления)	6	см.л. 18																																								
помещение 104				33	Столик для детского уголка SberFin 7	1		52	Тумба универсальная SberFin 10	2		65	Кресло сотрудника SberFin 1	6																																									
12	Стол для переговоров	1	см.л. 16	34	Паттерн напольный для детского уголка SberDecor 10.1	1		53	Скругленная доковина для тумбы SberFin 11 (универсальная)	2																																													
13	Стул клиента SberFin 2	7		помещение 108				<div>Технические указания:</div> <div>1. Передвижную зашивку банкомата выполнить из алюминиевых профилей с заполнением из влагостойких панелей ЛДСП толщиной 18 мм ГОСТ 10632-2014, класс эмиссии Е-1, цвет –RAL 7035. Зашивка размером 100x1200x2000(Н)мм–перед заказом изделия фирме –изготовителю уточнить размеры по месту после установки банкомата.</div> <div>2. Передвижная зашивка банкомата поставляется комплектно с деталями крепления каркаса, ножками и механизмами открывания.</div> <div>3. Площадь зашивки –6,5 м2.</div> <div>4. Предусмотреть 2 вентрешетки РА 150x300мм в нижней части, и 2 вентрешетки РА 150x300мм в верхней части зашивки.</div>																																															
помещение 105				35	Рабочий стол в форме локатора SberFin 3	1																																																	
14	Диван модульный SberFin24	6		36	Кресло сотрудника SberFin 1	1																																																	
15	Диван модульный SberFin24.1	2		37	Тумба универсальная SberFin 10	1																																																	
16	Стул клиента SberFin 2	2		38	Вешалка для одежды напольная SberDop 4	1																																																	
17	Стол журнальный 500x1600мм	1		помещение 109				<div>26/25Л-АИ</div> <div>Модернизация многофункционального изолированного помещения с инвентарным номером 350/D-366668 по ул. Интернациональной, 13-1 в городе Гомеле</div> <table><tr><td>Изм.</td><td>Кол. уч.</td><td>Лист</td><td>№ док.</td><td>Подп.</td><td>Дата</td><td rowspan="5">Спецификация мебели 1-го этажа</td><td rowspan="5"><div>Стадия</div><div>Лист</div><div>Листов</div></td></tr><tr><td>Разработал</td><td>Пеков</td><td></td><td></td><td></td><td>02.2025</td></tr><tr><td>Проверил</td><td>Лисай</td><td></td><td></td><td></td><td>02.2025</td></tr><tr><td>ГАП</td><td>Пеков</td><td></td><td></td><td></td><td>02.2025</td></tr><tr><td>Н.контр.</td><td>Телепун</td><td></td><td></td><td></td><td>02.2025</td></tr><tr><td>Утвердил</td><td>Телепун</td><td></td><td></td><td></td><td>02.2025</td><td></td><td></td></tr></table>								Изм.	Кол. уч.	Лист	№ док.	Подп.	Дата	Спецификация мебели 1-го этажа	<div>Стадия</div> <div>Лист</div> <div>Листов</div>	Разработал	Пеков				02.2025	Проверил	Лисай				02.2025	ГАП	Пеков				02.2025	Н.контр.	Телепун				02.2025	Утвердил	Телепун				02.2025		
Изм.	Кол. уч.	Лист	№ док.	Подп.	Дата	Спецификация мебели 1-го этажа	<div>Стадия</div> <div>Лист</div> <div>Листов</div>																																																
Разработал	Пеков				02.2025																																																		
Проверил	Лисай				02.2025																																																		
ГАП	Пеков				02.2025																																																		
Н.контр.	Телепун				02.2025																																																		
Утвердил	Телепун				02.2025																																																		
18	Стол журнальный 600x550(н)мм, цвет: черн.	2		39	Стул клиента SberFin 2	1																																																	
19	Монитор электронной очереди	1		40	Стол клиента (индивидуального изготовления)	1	см.л. 15																																																

Инв. № подл.

Подп. и дата

Взам. инв. №

План 1-го этажа с указанием напольного покрытия




Экспликация проектируемых полов

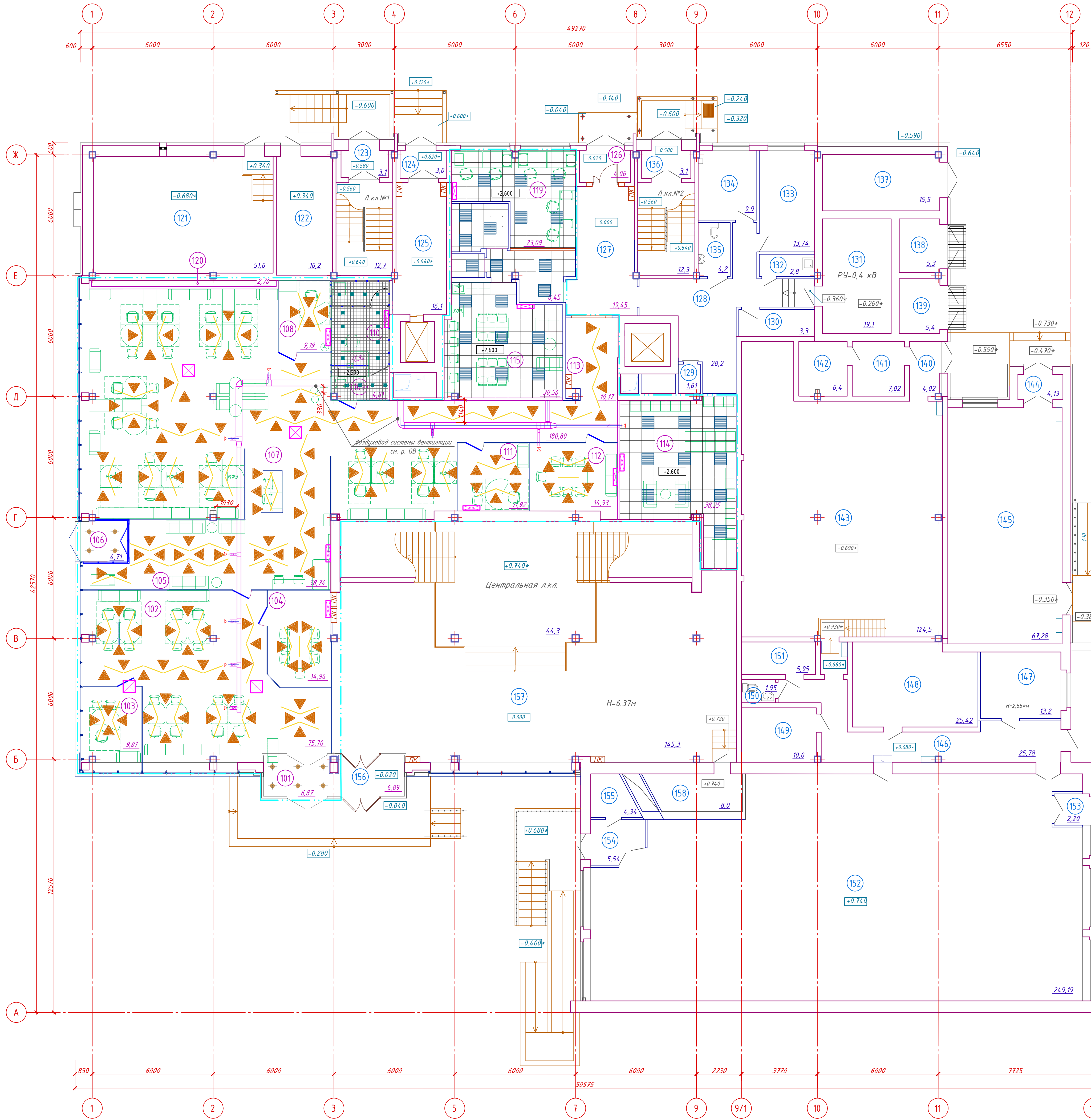
Номер помещения	Тип пола	Условное обозначение	Данные элементы пола (наименование, толщина, основание и др.), мм	Площадь, м ²
1			-Покрyтие из керамогранита "Керамин" Мультиколор 7 р-р 600х600мм ГОСТ 13996-2019 - 10 мм;	
			Плитнyс из керамогранита "Керамин" Мультиколор р-р 600х100(н)мм. Цвет близкий к RAL 9011	
2			-Грязезащитное двyхстороннее модульное покрытие по тyлу "Optima Duoс" -9 мм, размером 2000х1200мм	

Условные обозначения :

- Граница проектных работ
- Номер помещения

						26/25П-АИ					
						Модернизация multifunctional isolated room with inventory number 350/D-366668 on the street International, 13-1 in the city of Gomel					
Изм.	Кол. ч.	Лист	№ док.	Подп.	Дата				Стадия	Лист	Листов
Разработал	Леков			Л	02.2025				С	5	
Проверил	Лисай			Л	02.2025						
ГАП	Леков			Л	02.2025						
Н.контр.	Телепун			Л	02.2025						
Эксперт	Телепун			Л	02.2025	План 1-го этажа с указанием напольного покрытия				ООО "Континент-ПроектСтрой"	

План потолков с расстановкой светильников



Экспликация помещений 1-го этажа (начало)				Экспликация помещений 1-го этажа (окончание)			
Номер помещения	Наименование	Площадь, м²	Кат. помещения	Номер помещения	Наименование	Площадь, м²	Кат. помещения
101	Тамбур	6,87		131	Трансформаторная подстанция	19,1	
102	Помещение работы с клиентами	75,70		132	Помещение уборочного инвентаря	2,8	
103	Кабинет директора	9,81		133	Гардероб верхней одежды персонала	13,74	
104	Переговорная/ВКС	14,96		134	Помещение охраны, видеоконтроля	9,9	
105	Зона ожидания	38,74		135	Совм. санузел	4,2	
106	Тамбур	4,71		136	Тамбур	3,1	
107	Операционный зал	180,81		137	Трансформаторная подстанция	16,98	
108	Кабинет	9,19		138	Трансформаторная подстанция	5,3	
109	Касса (помещение клиента)	4,81		139	Трансформаторная подстанция	5,4	
110	Касса (помещение оператора)	11,34		140	Тамбур	4,02	
111	Кабинет управляющего	11,92		141	Складское помещение	7,02	
112	Переговорная/ВКС	14,93		142	Складское помещение	6,4	
113	Коридор	10,17		143	Складское помещение	124,5	
114	Службное помещение	38,25		144	Тамбур	4,13	
115	Службное помещение	30,80		145	Торговый зал	67,28	
116	Совм. санузел	2,1		146	Коридор	25,78	
117	Санузел для ФОЛ	7,6		147	Кабинет	13,2	
118	Коридор	8,45		148	Складское помещение	25,42	
119	Кабинет	23,09		149	Тепловой пункт	10,0	
120	Технический коридор	2,76		150	Совм. санузел	1,95	
121	ИТП	51,6		151	Комната персонала	5,95	
122	Противопожарная насосная	16,2		152	Магазин трикотажа "Купалинка"	249,19	
123	Тамбур	3,1		153	Тамбур	2,20	
124	Тамбур	3,0		154	Тамбур	5,54	
125	Коридор	16,1		155	Подсобное помещение	4,34	
126	Тамбур	4,06		156	Тамбур	6,89	
127	Коридор	19,45		157	Торговый зал	145,3	
128	Коридор	28,2		158	Подсобное помещение	8,0	
129	Электрощитовая	1,61			Лестничная клетка №1	12,7	
130	Хозяйственная кладовая	3,3			Лестничная клетка №2	12,3	
					Центральная лестничная клетка	44,3	


Встраиваемый светильник L05



Линейный светильник L01



Встраиваемые светильники L04



Условные обозначения		
Вид на плане	Наименование	Прим.
	- Потолок типа «Rockfon Blank» 600x600мм со встроенными светильниками L05. Цвет белый	
	- Покраска воднодисперсионной акриловой краской за 2 раза (цвет-черный). Устройство потолка «Rockfon Escipse» Треугольник р-р 500x500x40мм	
	- Потолок типа "Грильято", ячейка 75x75мм. Цвет белый	
	Встраиваемый светильник L05 D80 6575 опал, IP20, 44Вт, 3400лм, LED Для встраивания в подвесные потолки «Rockfon Blank»	
	- Отметка низа потолка (от чистого пола этажа)	
	- Встраиваемые светильники L04 GRID DOT FLD (75x75) 20W 2M 840 Wm, IP40, 20Вт, 1500лм. Для встраивания в потолок типа "Грильято"	
	- Линейный светильник L01. Светильник подвесной Novotech Iteг 358880, L=900мм 42 Вт (либо аналог)	
	- Светильник светодиодный круглый накладной	
	-Внутренние потолочные блоки кондиционирования	

- Узлы крепления подвесного потолка выполняет организация, выигравшая тендер на производство работ.
 - Все размеры уточняются после натурных обмеров помещений.
- * - Высоту потолка уточнить после монтажа систем вентиляции

Условные обозначения :

- Граница проектных работ
- Номер помещения

26/25П-АИ				Статус		
Модернизация многофункционального изолированного помещения с инвентарным номером 350/Д-36668 по ул. Интернациональной, 13-1 в городе Гомеле				Стадия	Лист	Листов
Изм.	Кол. изм.	Лист	№ док.	Подп.	Дата	
Разработал	Леков				02.2025	
Проверил	Лисай				02.2025	
Г.АП	Леков				02.2025	
Н.контр.	Телепун				02.2025	
Эксперт	Телепун				02.2025	
План потолков с расстановкой светильников				С	6	
ООО "КонтинентПроектСтрой"				Формат А1		

Схема навигации на 1-м этаже

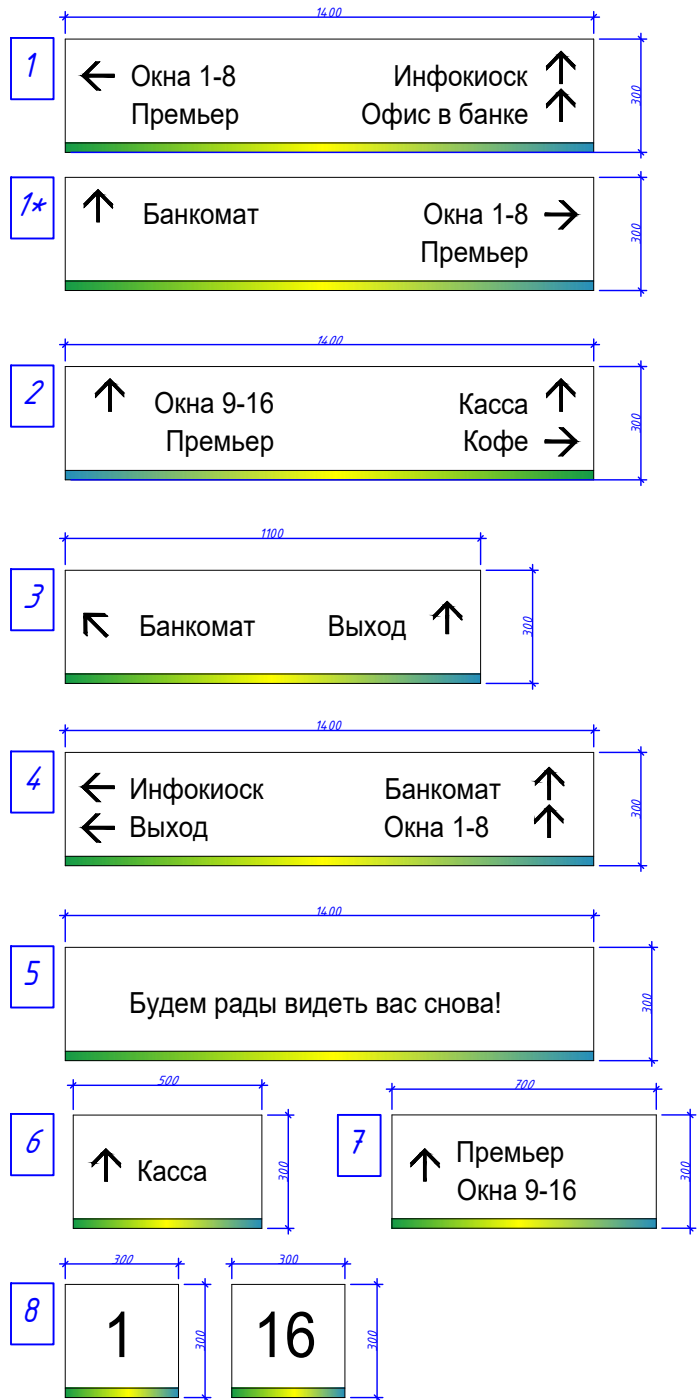
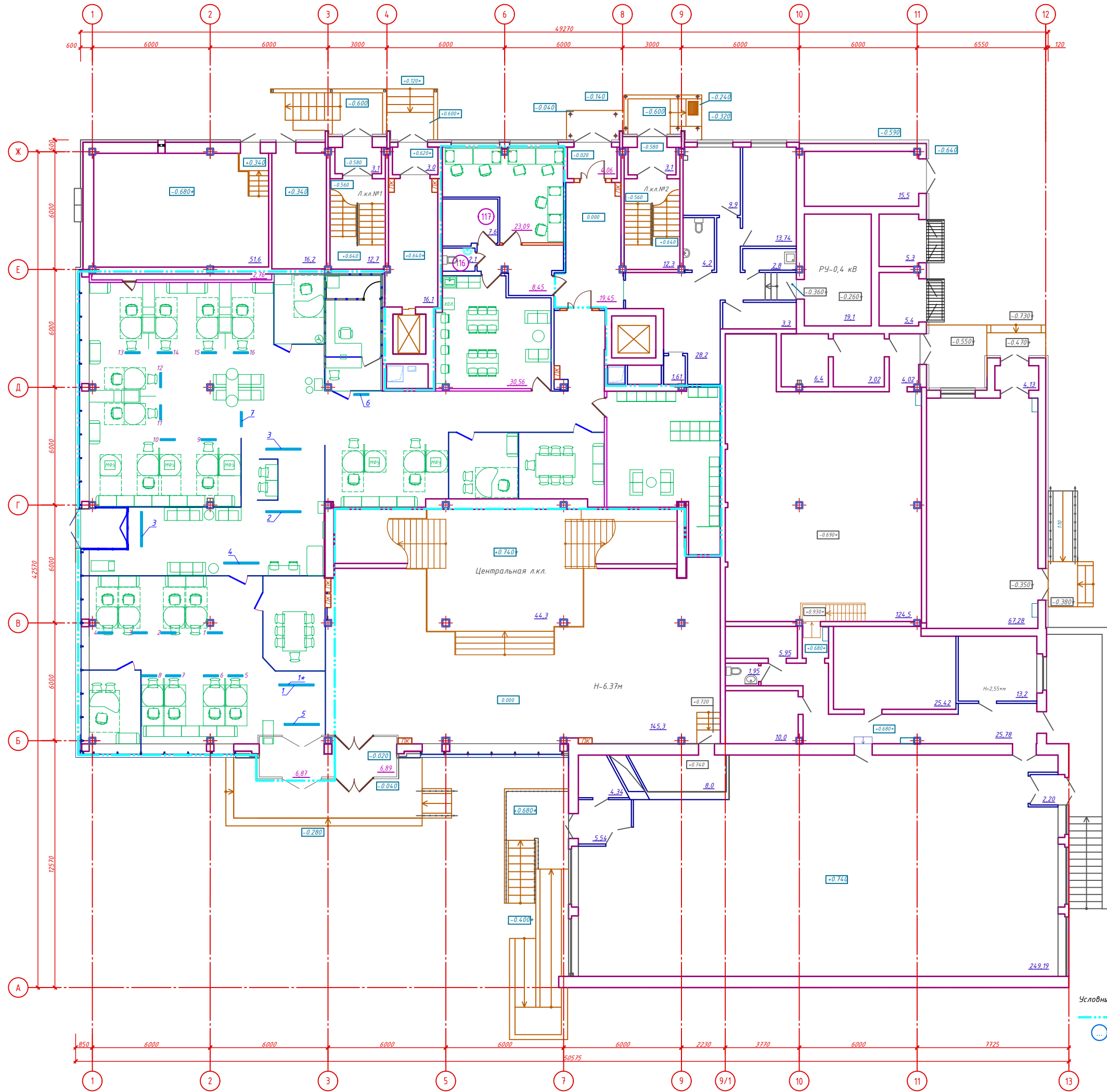


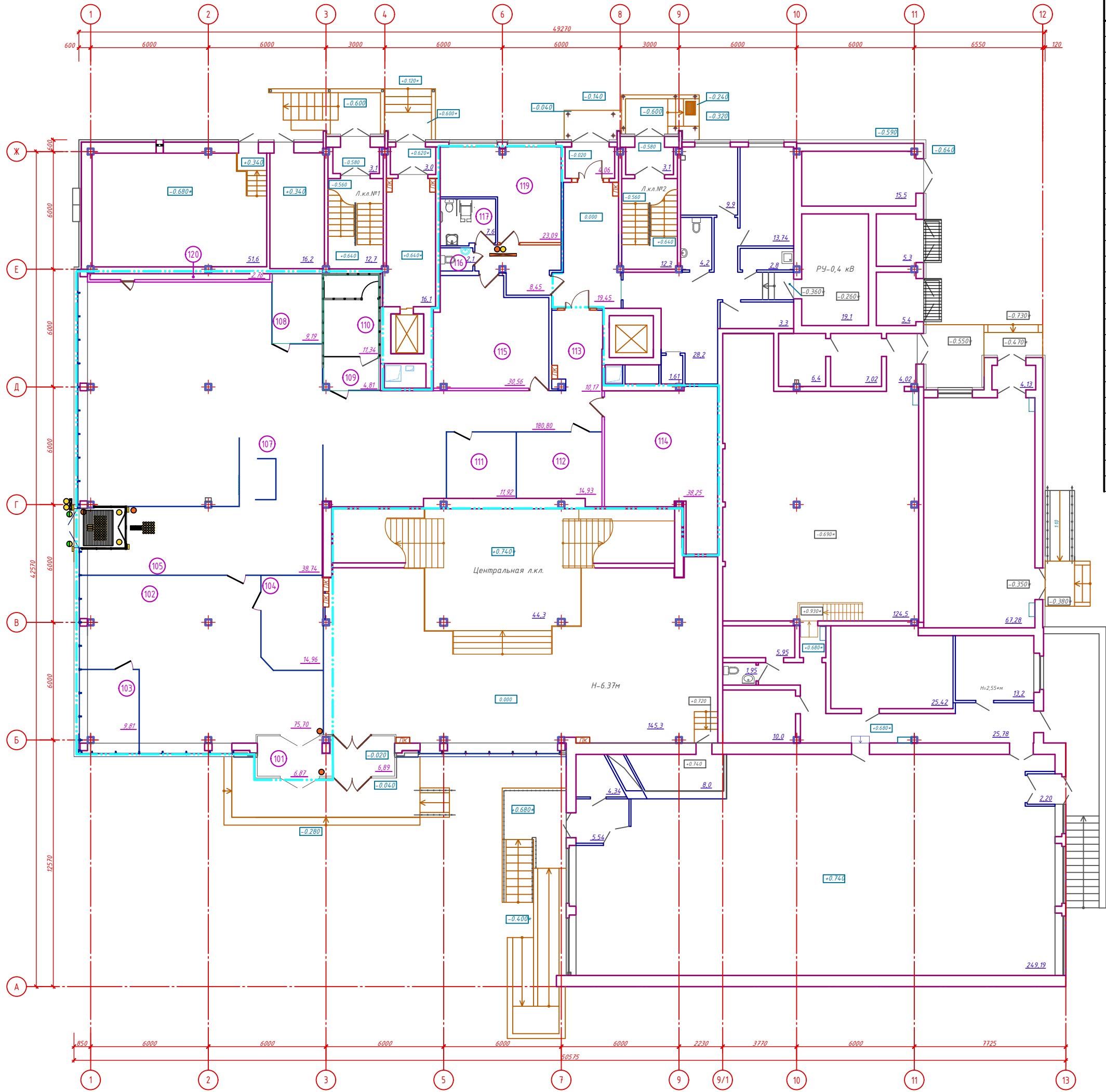
Схема 1
Навигация верхнего уровня,
Транзитная подвесная навигация SberNavigator
Технология изготовления Рис. (1):
1. Основа
Пластик ПВХ 10 мм.
2. Лицевая поверхность
Аппликация виниловой матовой самоклеящейся пленкой
с полноцветной печатью 1440 dpi.
3. Подвесная система Уголок 10х10 мм. Нержавеющая
сталь-нержавеющий сплав. Для фиксации уголка
и предотвращения его выгибания используются
закрепить уголки на панели двусторонней клеевой
лентой 3М VHB (или аналог).
4. Крепление элемента к потолку осуществляется с
помощью троса $\phi = 1$ мм и специальных тросовых
закрепителей. Рекомендуемое расстояние от пола до нижнего
края таблички 2300-2500 мм.

Условные обозначения:
1* - обратная сторона элемента.

1. Элементы транзитной подвесной навигации № 8 изготовить на все числа от 1 до 16.
Расположение элементов под определенным номером над рабочим местом обозначено на плане
цифрой.
2. Технология изготовления см. схему 1.

				26/25Л-АИ		
Модернизация многофункционального изолированного помещения с инвентарным номером 350/Д-36668 по ул. Интернациональной, 13-1 в городе Гомеле				Стадия	Лист	Листов
Изм.	Кол. ч.	Лист № док.	Подп.	Дата	С	7
Разработал	Лекс	02.2023				
Проверил	Лисай	02.2023				
Г.А.П.	Лекс	02.2023				
Инж.отр.	Телепин	02.2023				
Эксперт	Телепин	02.2023				
Схема навигации на 1-м этаже				ООО "КонтинентПром- ектСтрой"		
				Формат А1		

Схема навигации МГН на 1-м этаже



Экспликация помещений 1-го этажа (начало)

Номер помещения	Наименование	Площадь, м²	Кат. помещения	Номер помещения	Наименование	Площадь, м²	Кат. помещения
101	Тамбур	6,87		131	Трансформаторная подстанция	19,1	
102	Помещение работы с клиентами	75,70		132	Помещение уборочного инвентаря	2,8	
103	Кабинет директора	9,81		133	Гардероб верхней одежды персонала	13,74	
104	Переговорная/ВКС	14,96		134	Помещение охраны, видеоконтроля	9,9	
105	Зона ожидания	38,74		135	Совм. санузел	4,2	
106	Тамбур	4,71		136	Тамбур	3,1	
107	Операционный зал	180,81		137	Трансформаторная подстанция	16,98	
108	Кабинет	9,19		138	Трансформаторная подстанция	5,3	
109	Касса (помещение клиента)	4,81		139	Трансформаторная подстанция	5,4	
110	Касса (помещение оператора)	11,34		140	Тамбур	4,02	
111	Кабинет управляющего	11,92		141	Складское помещение	7,02	
112	Переговорная/ВКС	14,93		142	Складское помещение	6,4	
113	Коридор	10,17		143	Складское помещение	124,5	
114	Службное помещение	38,25		144	Тамбур	4,13	
115	Службное помещение	30,80		145	Торговый зал	67,28	
116	Совм. санузел	2,1		146	Коридор	25,78	
117	Санузел для ФОЛ	7,6		147	Кабинет	13,2	
118	Коридор	8,45		148	Складское помещение	25,42	
119	Кабинет	23,09		149	Тепловой пункт	10,0	
120	Технический коридор	2,76		150	Совм. санузел	1,95	
121	ИТП	51,6		151	Комната персонала	5,95	
122	Противопожарная насосная	16,2		152	Магазин трикотажа "Купалинка"	249,19	
123	Тамбур	3,1		153	Тамбур	2,2	
124	Тамбур	3,0		154	Тамбур	5,54	
125	Коридор	16,1		155	Подсобное помещение	4,34	
126	Тамбур	4,06		156	Тамбур	6,89	
127	Коридор	19,45		157	Торговый зал	145,3	
128	Коридор	28,2		158	Подсобное помещение	8,0	
129	Электрощитовая	1,61			Лестничная клетка №1	12,7	
130	Хозяйственная кладовая	3,3			Лестничная клетка №2	12,3	
					Центральная лестничная клетка	44,3	

Условные обозначения:

- Тактильное гребезащитное покрытие
- Тактильные наземные указатели "Поле внимание" (сообщает о изменении движения/вариантах движения)
- Тактильные наземные указатели используемые для обустройства направляющего указателя (задает направление движения для МГН)
- Обозначение остекленных дверей, доступных МГН (аппликация логотипа Банка, либо контрастный круг при невозможности нанесения аппликации)
- Обозначение остекленных дверей, доступных МГН (2 контрастных круга размещенные один над другим на каждой створке)
- Тактильные пиктограммы для МГН. Над тактильной пиктограммой разместить контрастный круг.
- Цвет входной двери, включая дверные наличники должны отличаться от цвета существующего цвета фасада, в противном случае по периметру дверного проема наклеивается контрастная маркировка шириной 50мм.
- Тактильная мнемосхема для МГН (тактильная схема расположения объектов внутри помещения). Над тактильной мнемосхемой разместить контрастный круг
- Речевой звуковой информатор

1. Раскладка плитки показана условно. Детализировать после выбора плитки и выполнения строительно-монтажных работ по отделке стен.

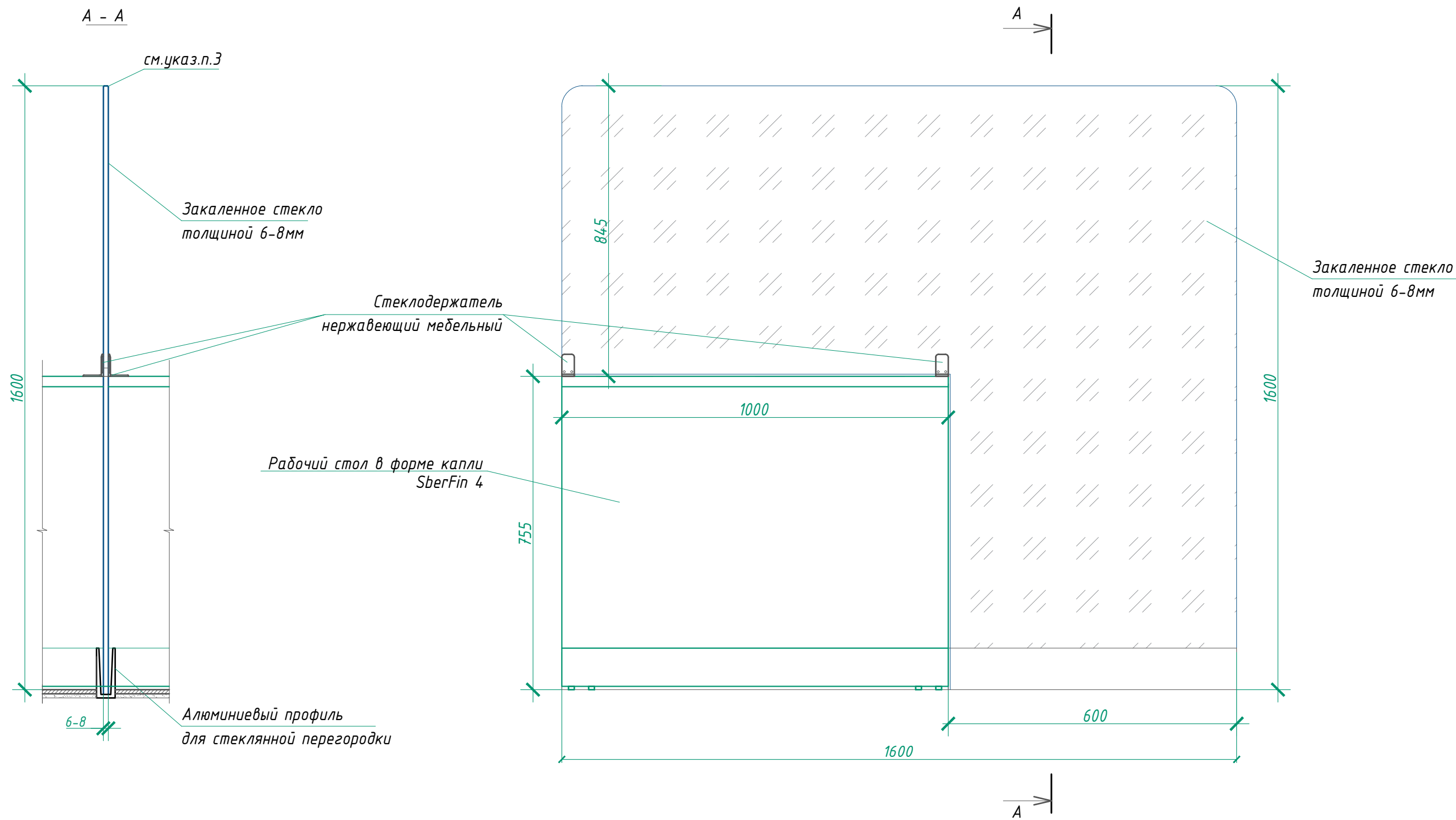
Условные обозначения :

- Граница проектных работ
- Номер помещения



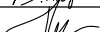
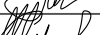


				26/25Л-АИ		
				Модернизация многофункционального изолированного помещения с инвентарным номером 350/Д-366668 по ул. Интернациональной, 13-1 в городе Гомеле		
Изм.	Кол. ч.	Лист № док.	Подп.	Дата	Стация	Лист
Разработал	Левков	02.2025			С	8
Проверил	Лисай	02.2025				
Г.АП	Левков	02.2025				
И.контр.	Телепин	02.2025				
Эксперт	Телепин	02.2025				
				Схема навигации МГН на 1-м этаже		
				ООО "КонтинентПроекСтрой"		

Стеклянная перегородка для столов SberFin 4

Вид сбоку

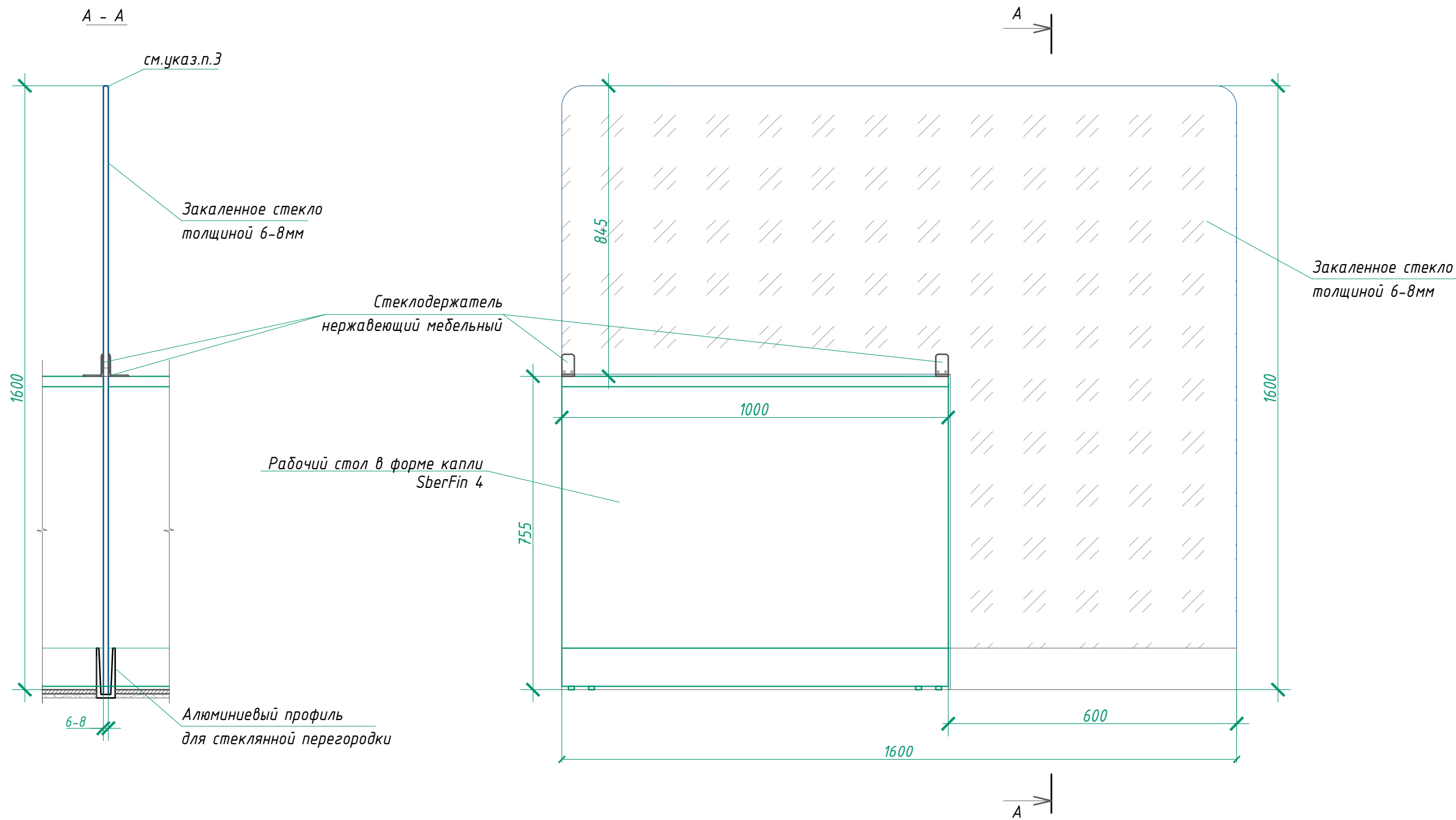


1. Стеклянную перегородку между столами выполнить из закаленного стекла толщиной 6-8мм. с оклейкой матовой плёнкой с двух сторон.
2. Крепить к полу с помощью алюминиевого профиля для стекла.
3. По верхнему контуру стеклянной перегородки снять фаску.
4. Закрепить стеклянную перегородку к столешнице с помощью мебельных стеклодержателей нержавеющих.

						26/25Л-АИ					
						Модернизация многофункционального изолированного помещения с инвентарным номером 350/D-366668 по ул. Интернациональной, 13-1 в городе Гомеле					
Изм.	Кол. уч.	Лист	№ док.	Подп.	Дата				Стадия	Лист	Листов
Разработал	Пеков				02.2025				С	9	
Проверил	Лисай				02.2025						
ГАП	Пеков				02.2025						
Н.контр.	Телепун				02.2025				 ООО "КонтинентПроектСтрой"		
Утвердил	Телепун				02.2025	Стеклянная перегородка для столов SberFin 4					

Стеклянная перегородка для столов SberFin 4

Вид сбоку



1. Стеклянную перегородку между столами выполнить из закаленного стекла толщиной 6-8мм. с оклейкой матовой плёнкой с двух сторон.
2. Крепить к полу с помощью алюминиевого профиля для стекла.
3. По верхнему контуру стеклянной перегородки снять фаску.
4. Закрепить стеклянную перегородку к столешнице с помощью мебельных стеклодержателей нержавеющих.




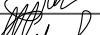
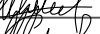

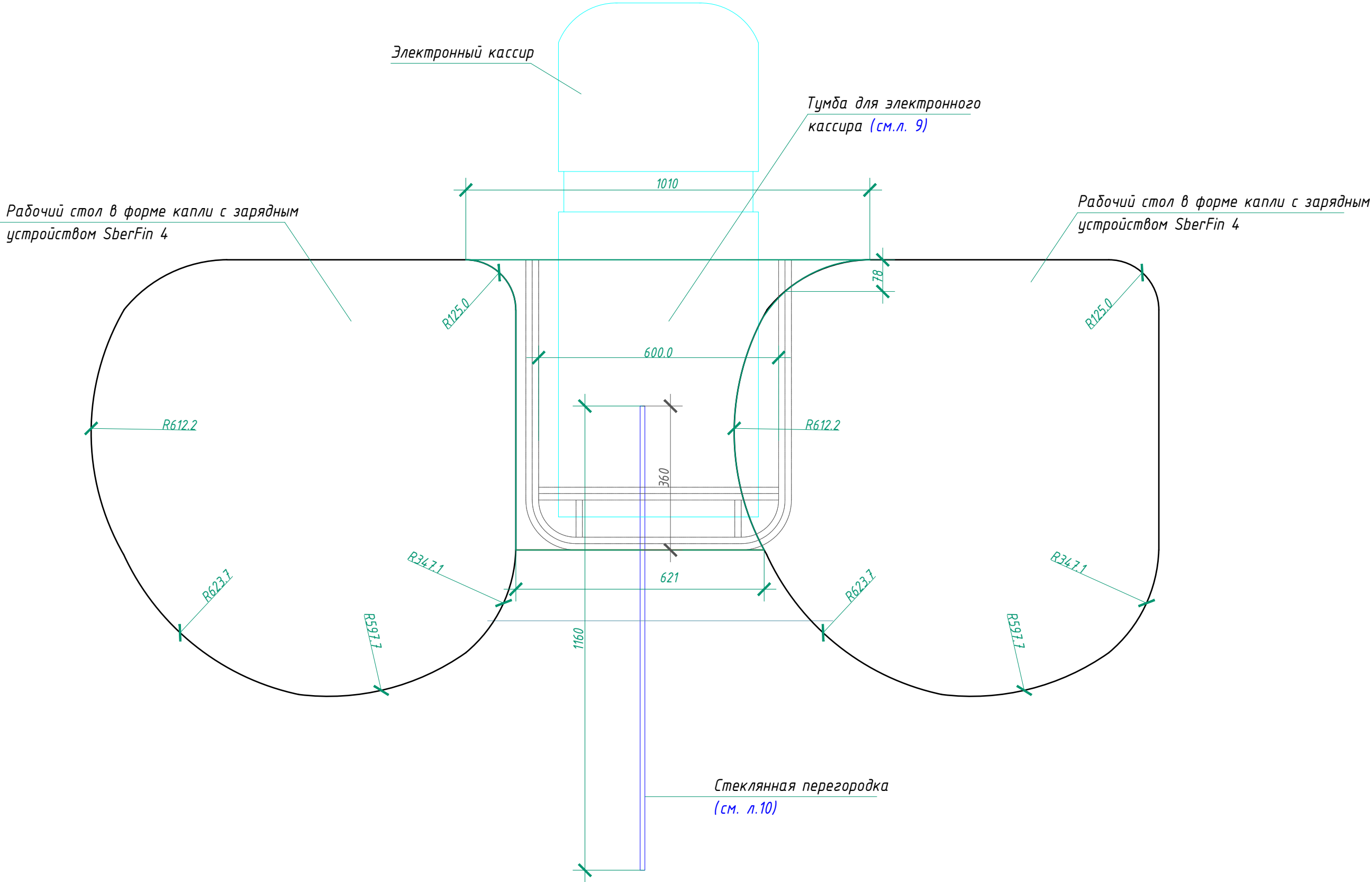
						26/25Л-АИ					
						Модернизация многофункционального изолированного помещения с инвентарным номером 350/D-366668 по ул. Интернациональной, 13-1 в городе Гомеле					
Изм.	Кол. уч.	Лист	№ док.	Подп.	Дата				Стадия	Лист	Листов
Разработал	Пеков				02.2025				С	9	
Проверил	Лисай				02.2025						
ГАП	Пеков				02.2025						
Н.контр.	Телепун				02.2025						
Утвердил	Телепун				02.2025	Стеglassнная перегородка для столов SberFin 4			 ООО "КонтинентПроектСтрой"		

Схема расположения электронного кассира.



Инв. № подл.	Подп. и дата	Взам. инв. №







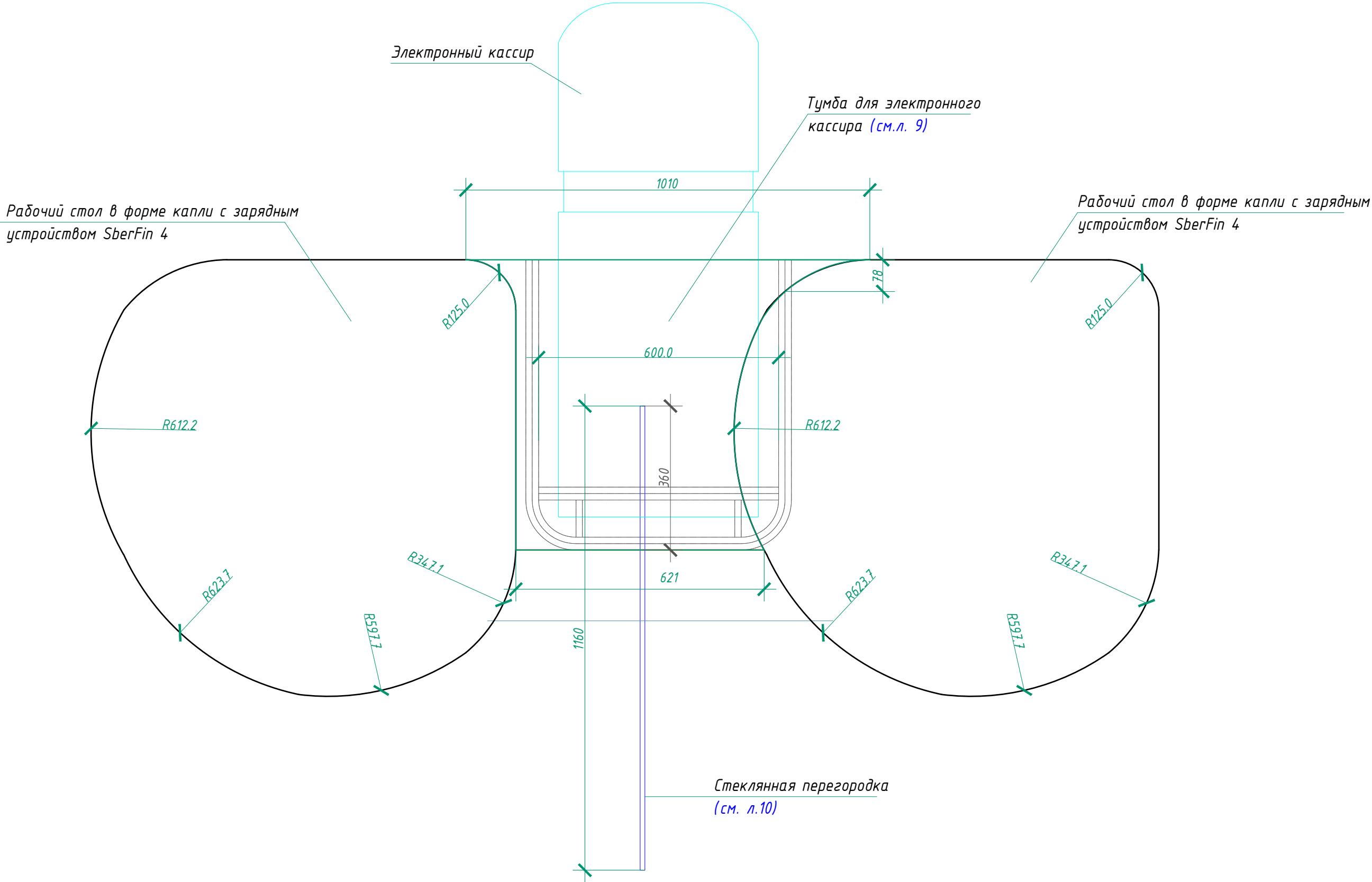






						26/25Л-АИ			
						Модернизация многофункционального изолированного помещения с инвентарным номером 350/D-366668 по ул. Интернациональной, 13-1 в городе Гомеле			
Изм.	Кол. уч.	Лист	№ док.	Подп.	Дата	Схема расположения электронного кассира.	Стадия	Лист	Листов
Разработал	Пеков				02.2025		С	10	
Проверил	Лисай				02.2025				
ГАП	Пеков				02.2025				
Н.контр.	Телепун				02.2025				
Утвердил	Телепун				02.2025			ООО "КонтинентПроектСтрой"	

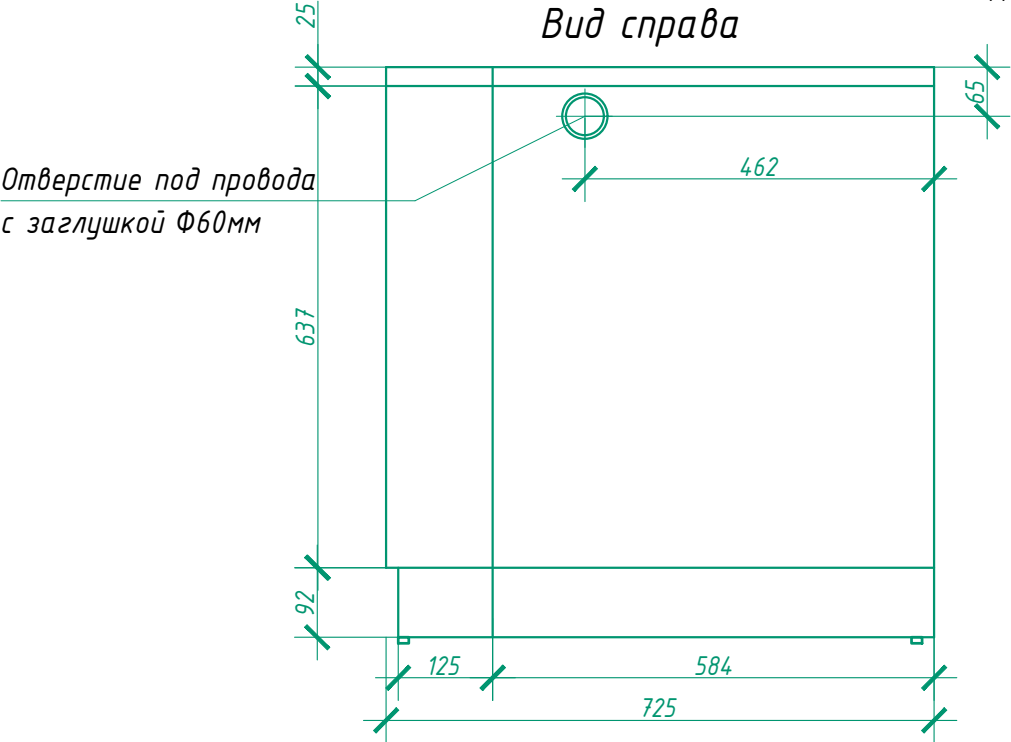
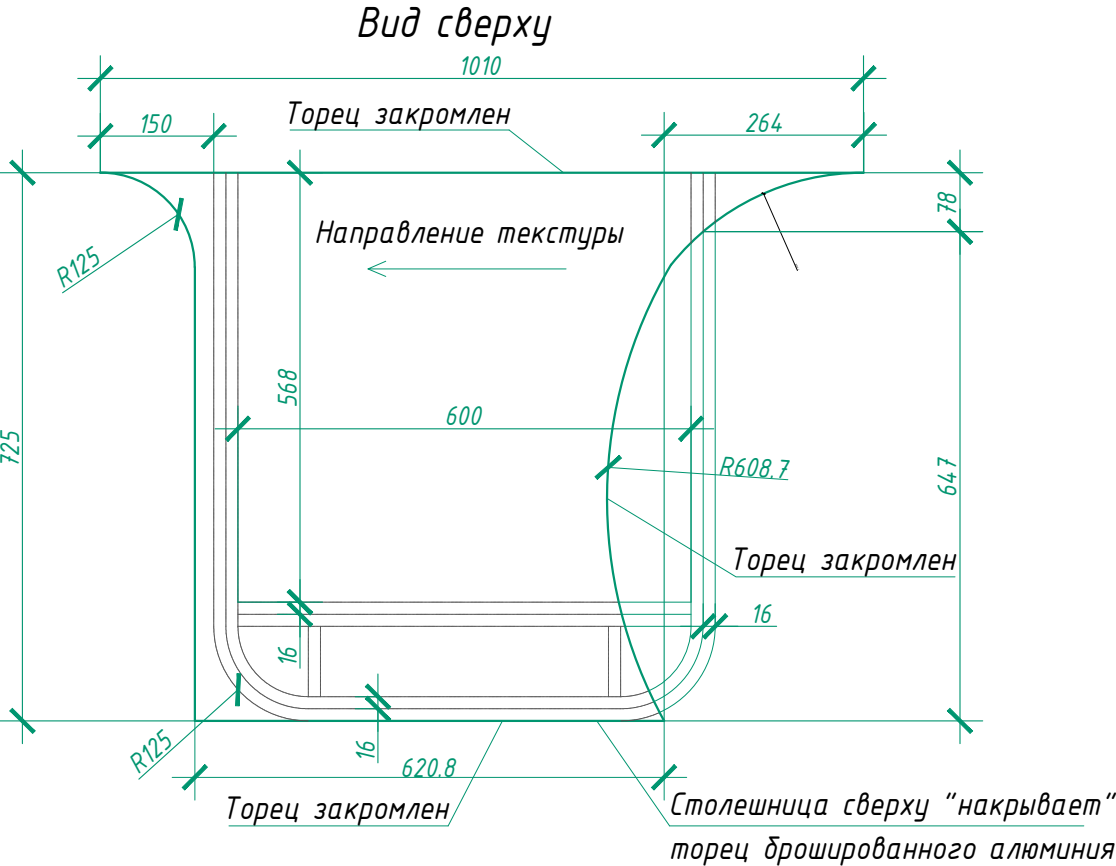
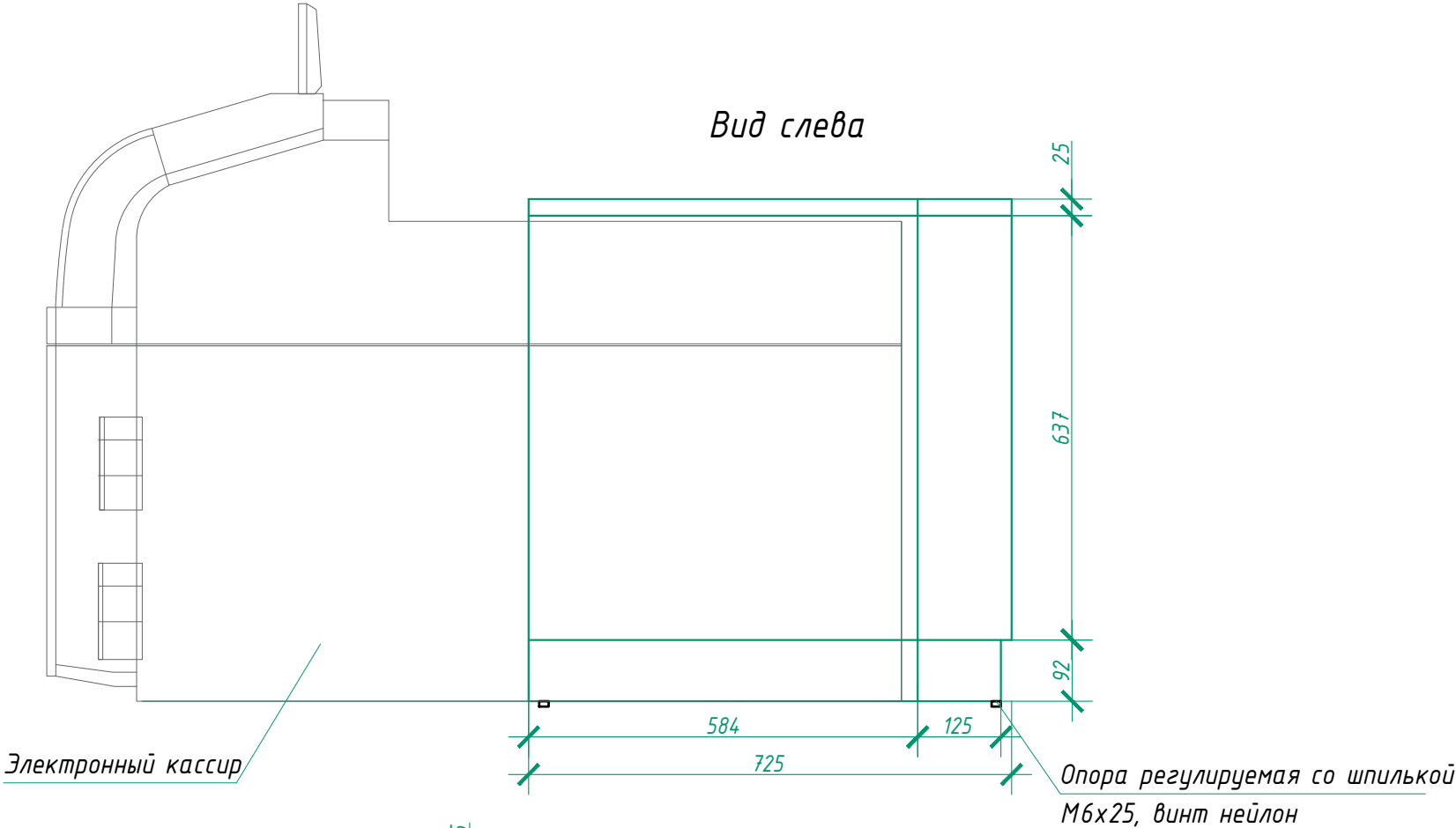
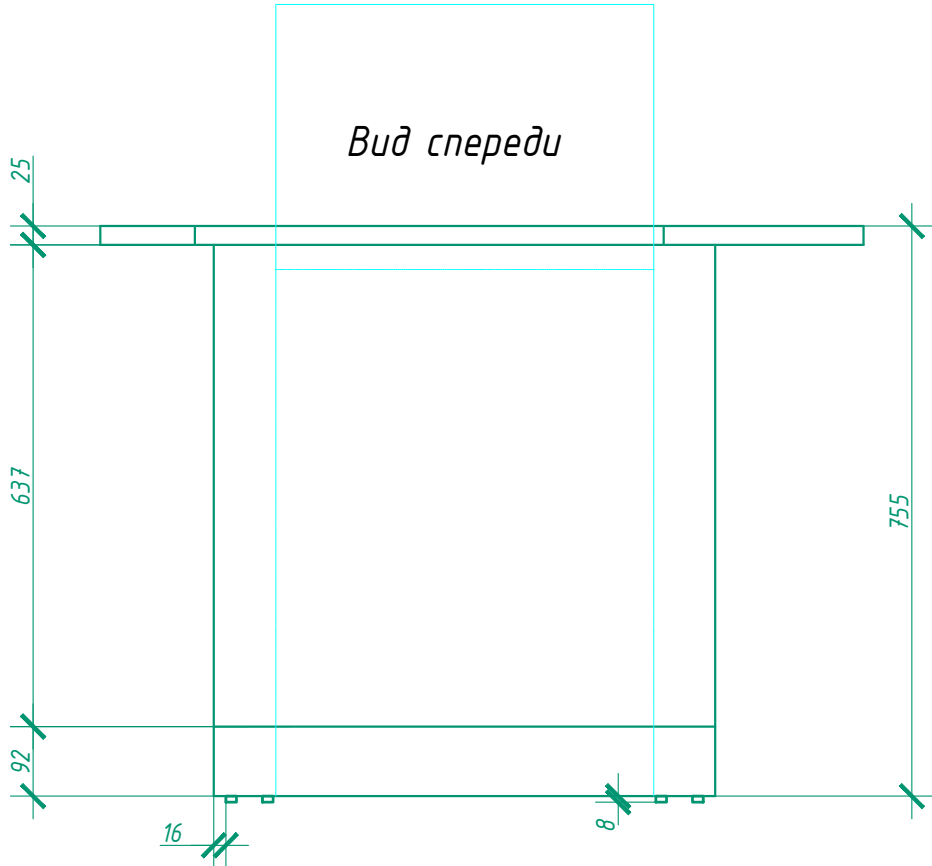
Схема расположения электронного кассира.









Инв. № подл.	Подп. и дата	Взам. инв. №

						26/25Л-АИ			
						Модернизация многофункционального изолированного помещения с инвентарным номером 350/D-366668 по ул. Интернациональной, 13-1 в городе Гомеле			
Изм.	Кол. уч.	Лист	№ док.	Подп.	Дата	Схема расположения электронного кассира.	Стадия	Лист	Листов
Разработал	Пеков				02.2025		С	10	
Проверил	Лисай				02.2025				
ГАП	Пеков				02.2025				
Н.контр.	Телепун				02.2025				
Утвердил	Телепун				02.2025				
							 ООО "КонтинентПроектСтрой"		

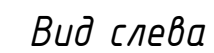
Тумба индивидуальная для электронного кассира.



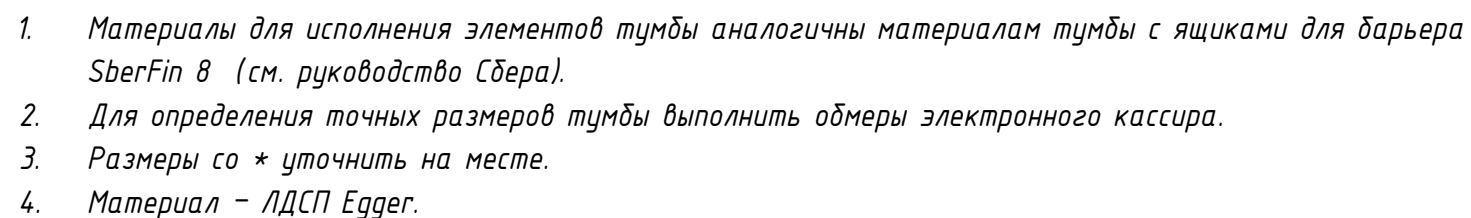
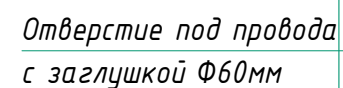
1. Материалы для исполнения элементов тумбы аналогичны материалам тумбы с ящиками для барьера SberFin 8 (см. руководство Сбера).
2. Для определения точных размеров тумбы выполнить обмеры электронного кассира.
3. Размеры со * уточнить на месте.
4. Материал - ЛДСП Egger.







						26/25Л-АИ			
						Модернизация многофункционального изолированного помещения с инвентарным номером 350/D-366668 по ул. Интернациональной, 13-1 в городе Гомеле			
Изм.	Кол. уч.	Лист	№ док.	Подп.	Дата	Тумба индивидуальная для электронного кассира.	Стадия	Лист	Листов
Разработал	Пеков				02.2025		С	11	
Проверил	Лисай				02.2025				
ГАП	Пеков				02.2025				
Н.контр.	Телепун				02.2025				
Утвердил	Телепун				02.2025			ООО "КонтинентПроектСтрой"	

Вид спереди



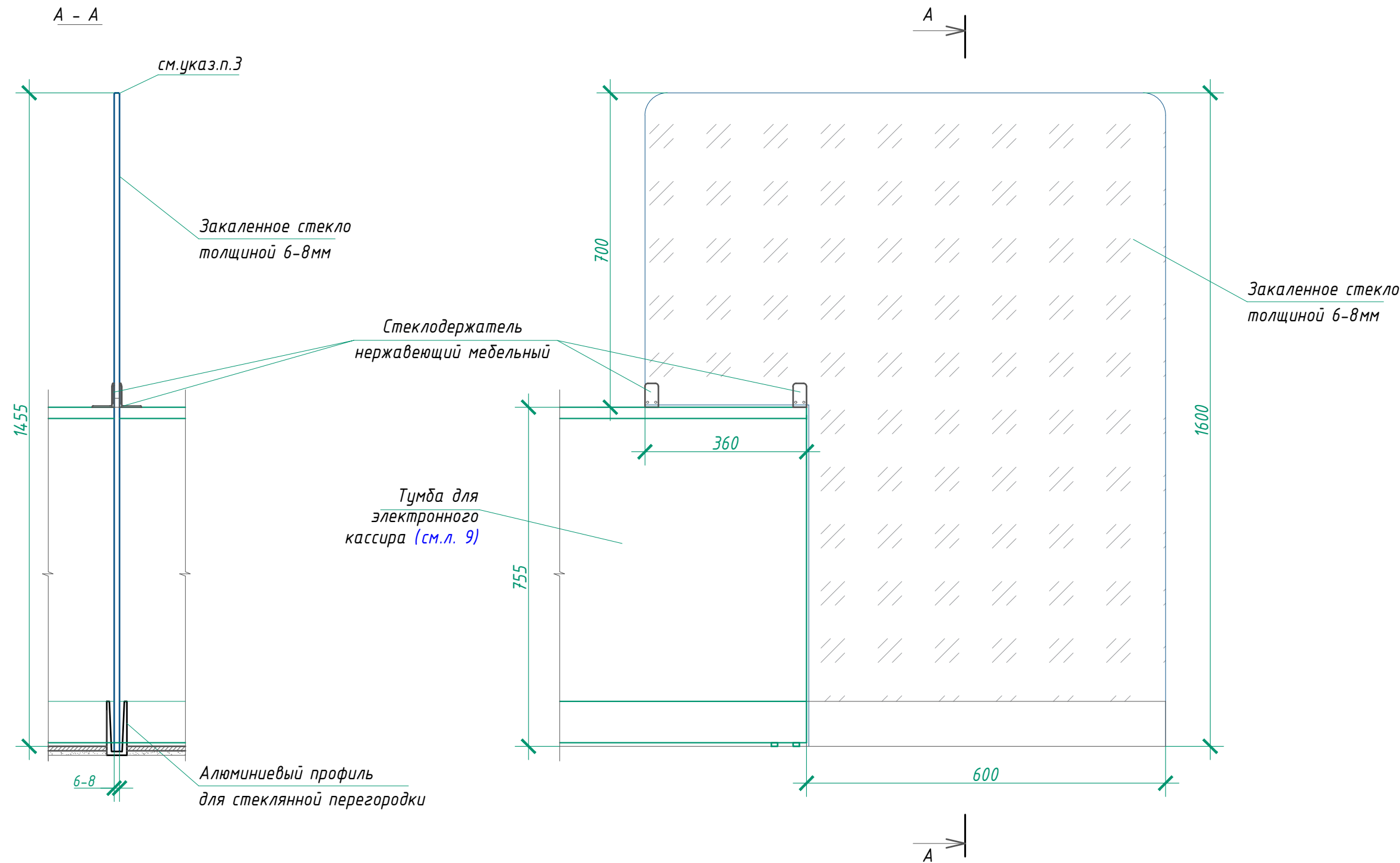
Буд справа






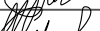


						26/25Л-АИ		
						Модернизация многофункционального изолированного помещения с инвентарным номером 350/D-366668 по ул. Интернациональной, 13-1 городе Гомеле		
Изм.	Кол. уч.	Лист	№ док.	Подп.	Дата		Стадия	Лист
Разработал	Пеков				02.2025		С	11
Проверил	Лисай				02.2025			
ГАП	Пеков				02.2025			
Н.контр.	Телепун				02.2025			
Утвердил	Телепун				02.2025	Тумба индивидуальная для электронного кассира.		ООО "КонтинентПроектСтрой"

Стеклянная перегородка для тумб с электронным кассиром

Вид сбоку

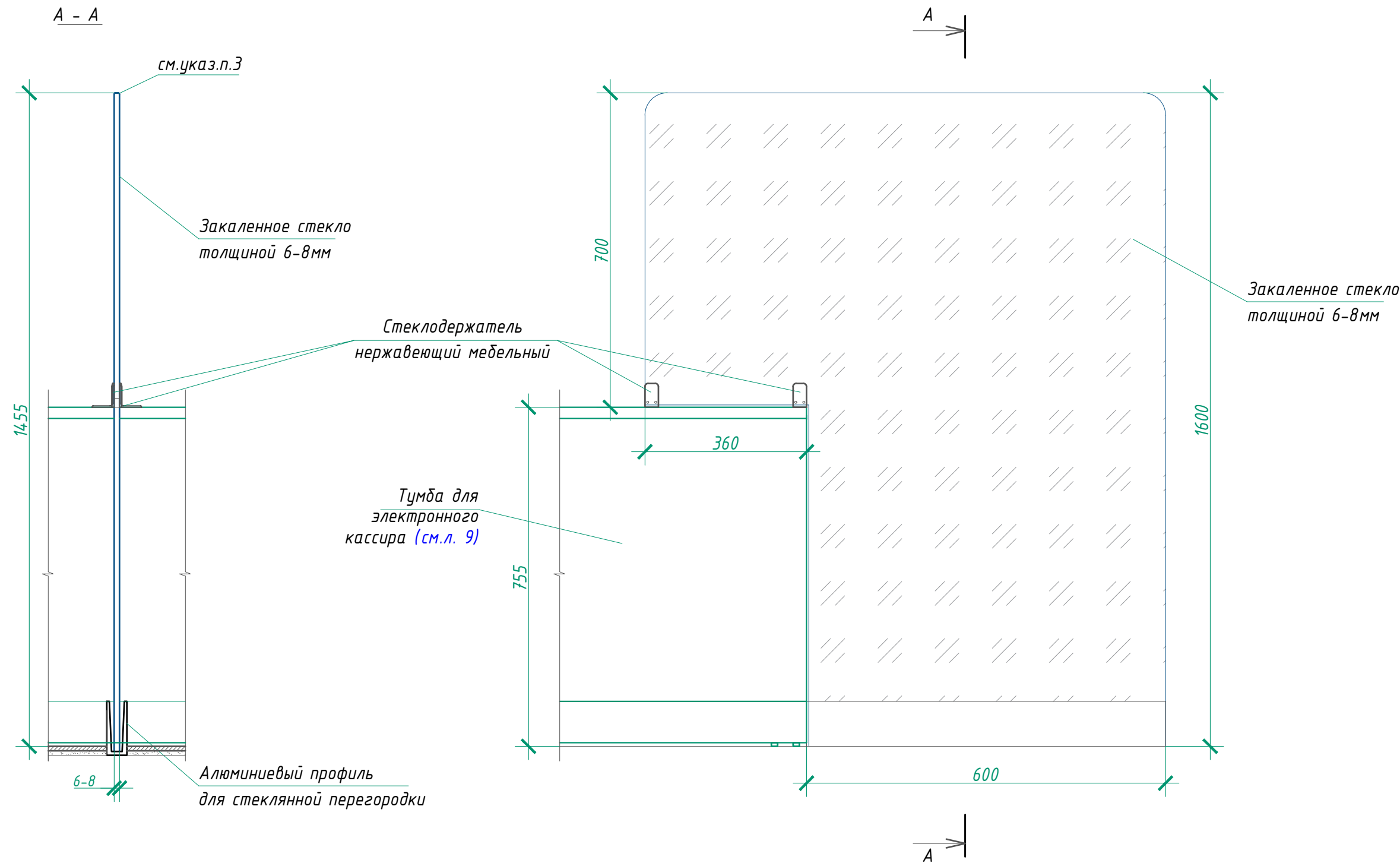


1. Стеклянную перегородку между столами выполнить из закаленного стекла толщиной 6-8мм. с оклейкой матовой плёнкой с двух сторон.
2. Крепить к полу с помощью алюминиевого профиля для стекла.
3. По верхнему контуру стеклянной перегородки снять фаску.
4. Закрепить стеклянную перегородку к столешнице тумбы с помощью мебельных стеклодержателей нержавеющих.




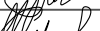


						26/25Л-АИ					
						Модернизация многофункционального изолированного помещения с инвентарным номером 350/D-366668 по ул. Интернациональной, 13-1 в городе Гомеле					
Изм.	Кол. уч.	Лист	№ док.	Подп.	Дата						
Разработал	Пеков				02.2025				Стадия	Лист	Листов
Проверил	Лисай				02.2025				С	12	
ГАП	Пеков				02.2025						
Н.контр.	Телепун				02.2025				 ООО "КонтинентПроектСтрой"		
Утвердил	Телепун				02.2025	Стеклопанель перегородки для шкафов с электронным кассиром					

Стеклянная перегородка для тумб с электронным кассиром

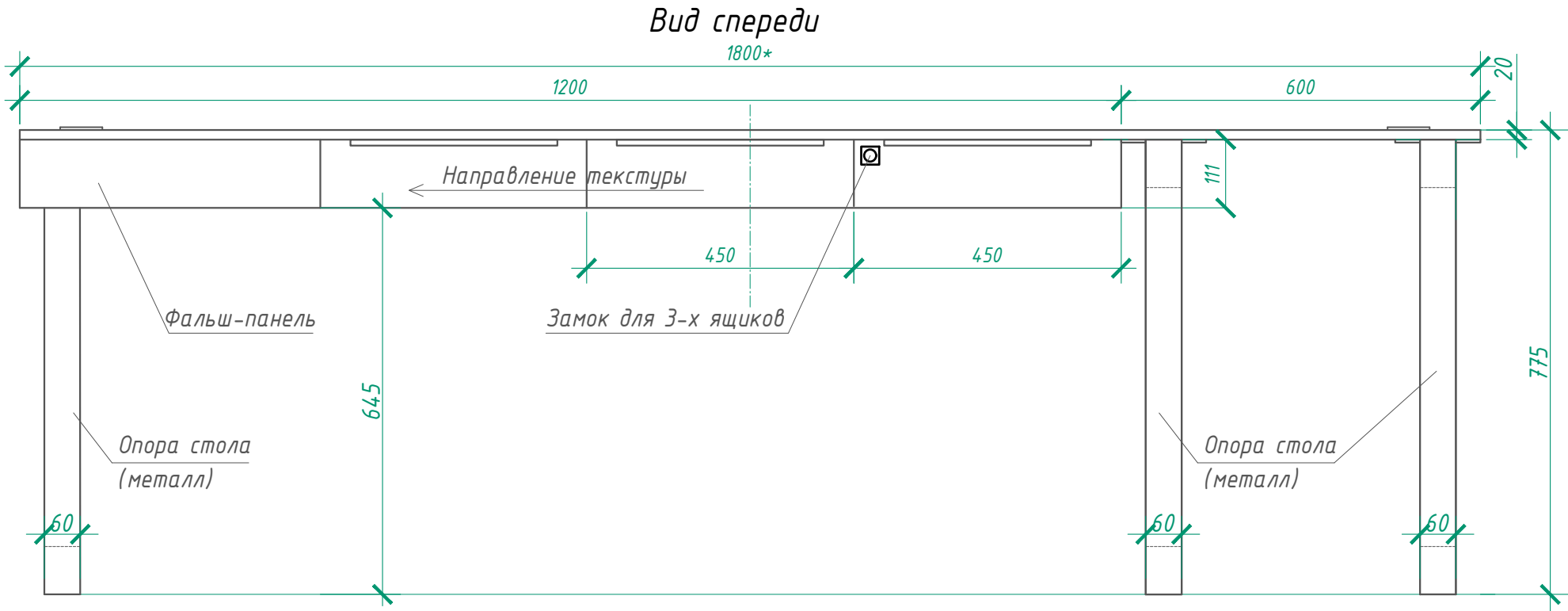
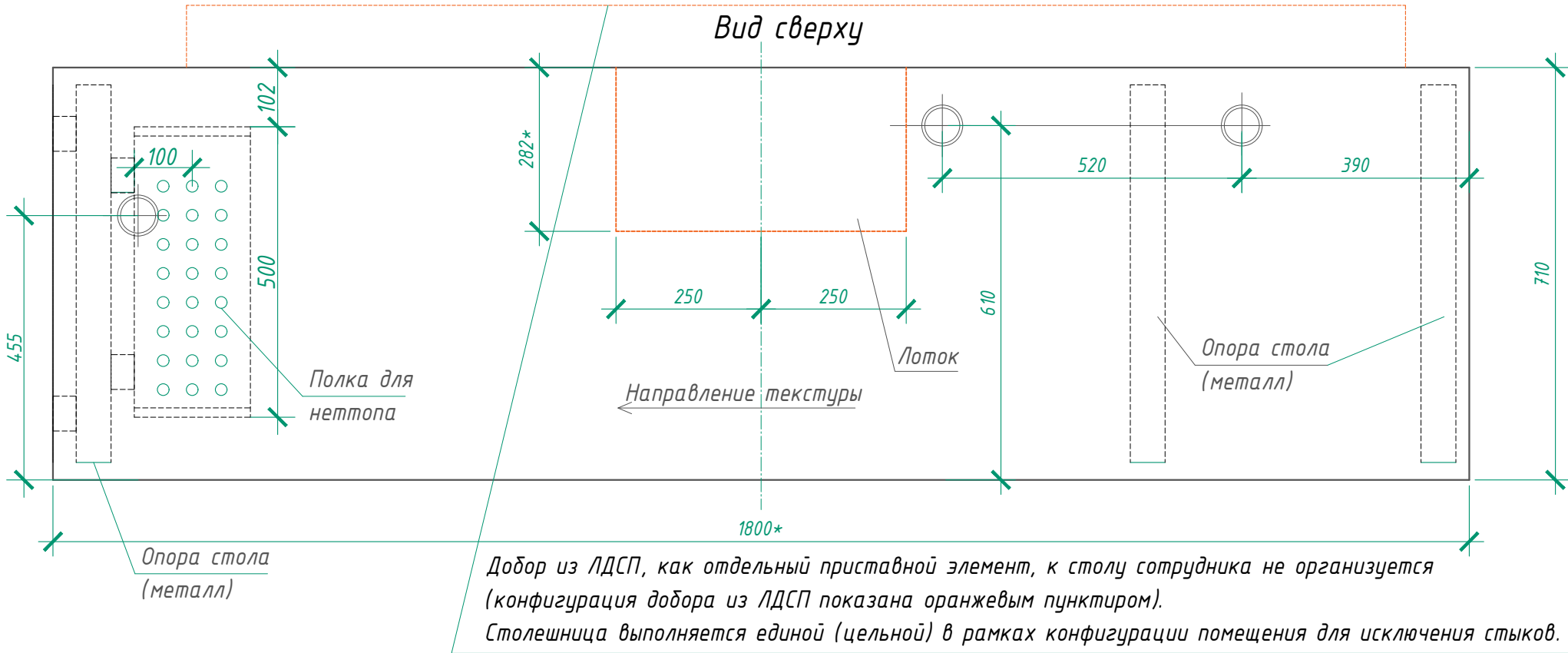
Вид сбоку



1. Стеклянную перегородку между столами выполнить из закаленного стекла толщиной 6-8 мм. с оклейкой матовой плёнкой с двух сторон.
2. Крепить к полу с помощью алюминиевого профиля для стекла.
3. По верхнему контуру стеклянной перегородки снять фаску.
4. Закрепить стеклянную перегородку к столешнице тумбы с помощью мебельных стеклодержателей нержавеющих.

						26/25Л-АИ			
						Модернизация многофункционального изолированного помещения с инвентарным номером 350/D-366668 по ул. Интернациональной, 13-1 в городе Гомеле			
Изм.	Кол. уч.	Лист	№ док.	Подп.	Дата	Стеклодержатель	Стадия	Лист	Листов
Разработал	Пеков				02.2025		С	12	
Проверил	Лисай				02.2025				
ГАП	Пеков				02.2025				
Н.контр.	Телепун				02.2025				
Утвердил	Телепун				02.2025	Стеклянная перегородка для тумб с электронным кассиром		ООО "КонтинентПроектСтрой"	

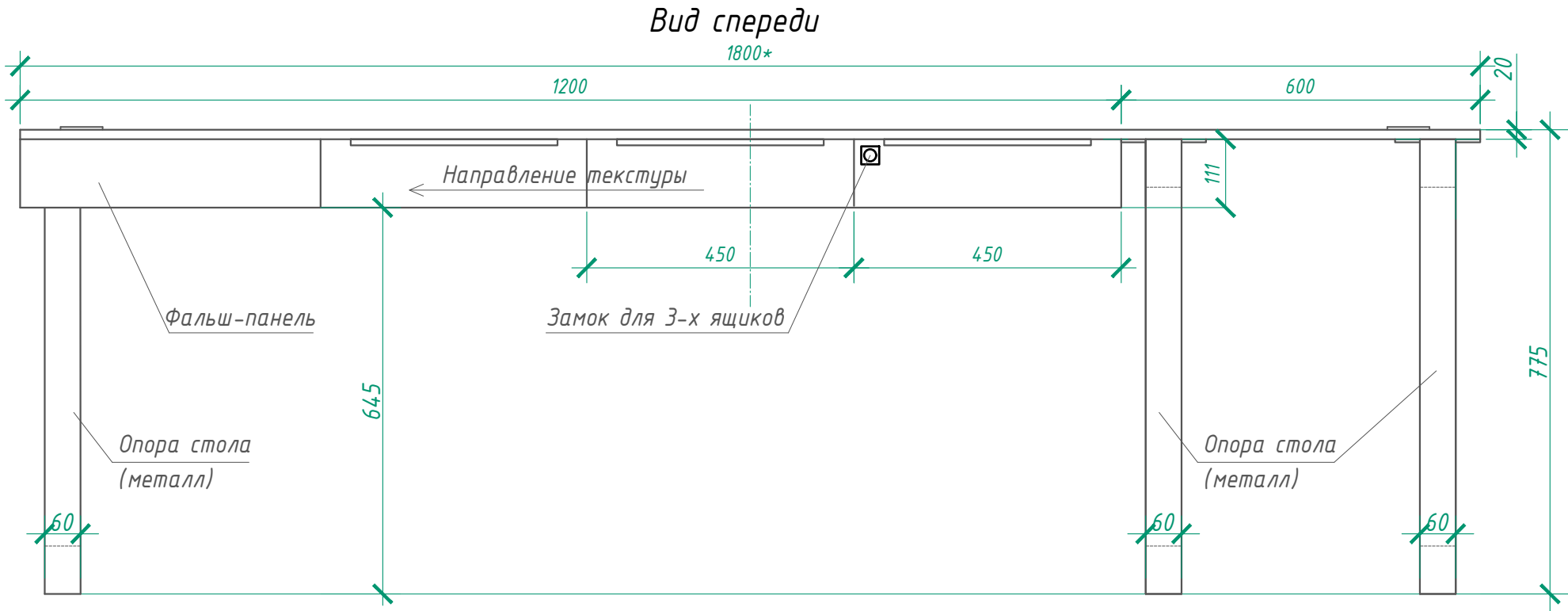
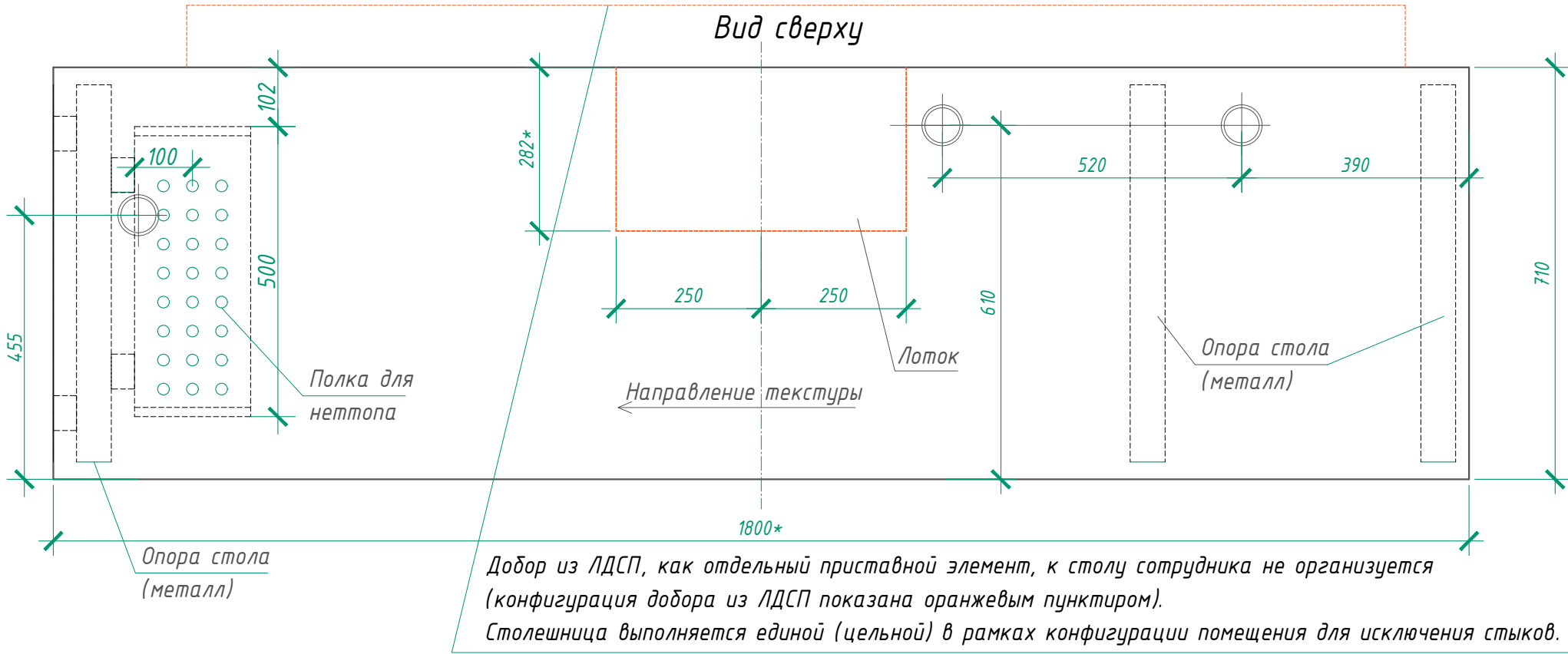
Рабочий стол сотрудника кассы.



1. Материалы для исполнения элементов стола аналогичны рабочему столу сотрудника кассы SberFin 27 (см. руководство Сбера). Для определения точных размеров стола и его элементов выполнить натурные обмеры в пом. №106, 111. Размеры со * уточнить на месте.

						26/25Л-АИ		
						Модернизация многофункционального изолированного помещения с инвентарным номером 350/D-366668 по ул. Интернациональной, 13-1 в городе Гомеле		
Изм.	Кол. уч.	Лист	№ док.	Подп.	Дата	Рабочий стол сотрудника кассы.	Стадия	Лист
Разработал	Пеков				02.2025		С	13
Проверил	Лисай				02.2025			
ГАП	Пеков				02.2025			
Н.контр.	Телепун				02.2025			
Утвердил	Телепун				02.2025			
						ООО "КонтинентПроектСтрой"		

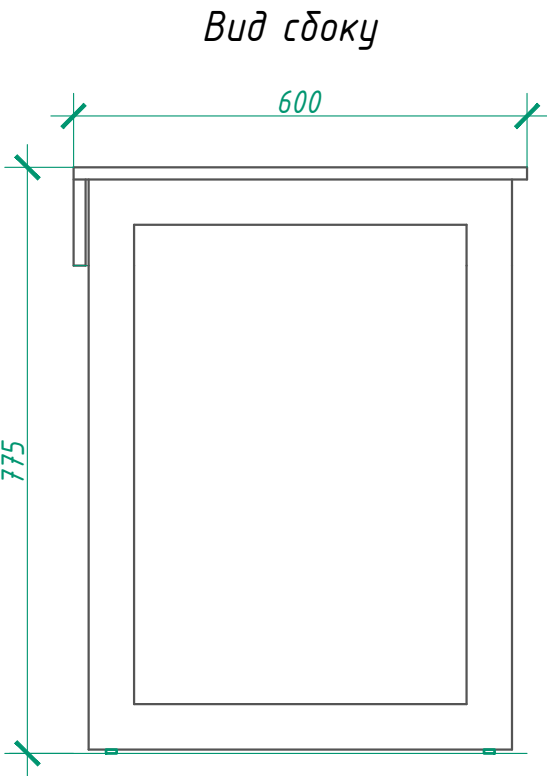
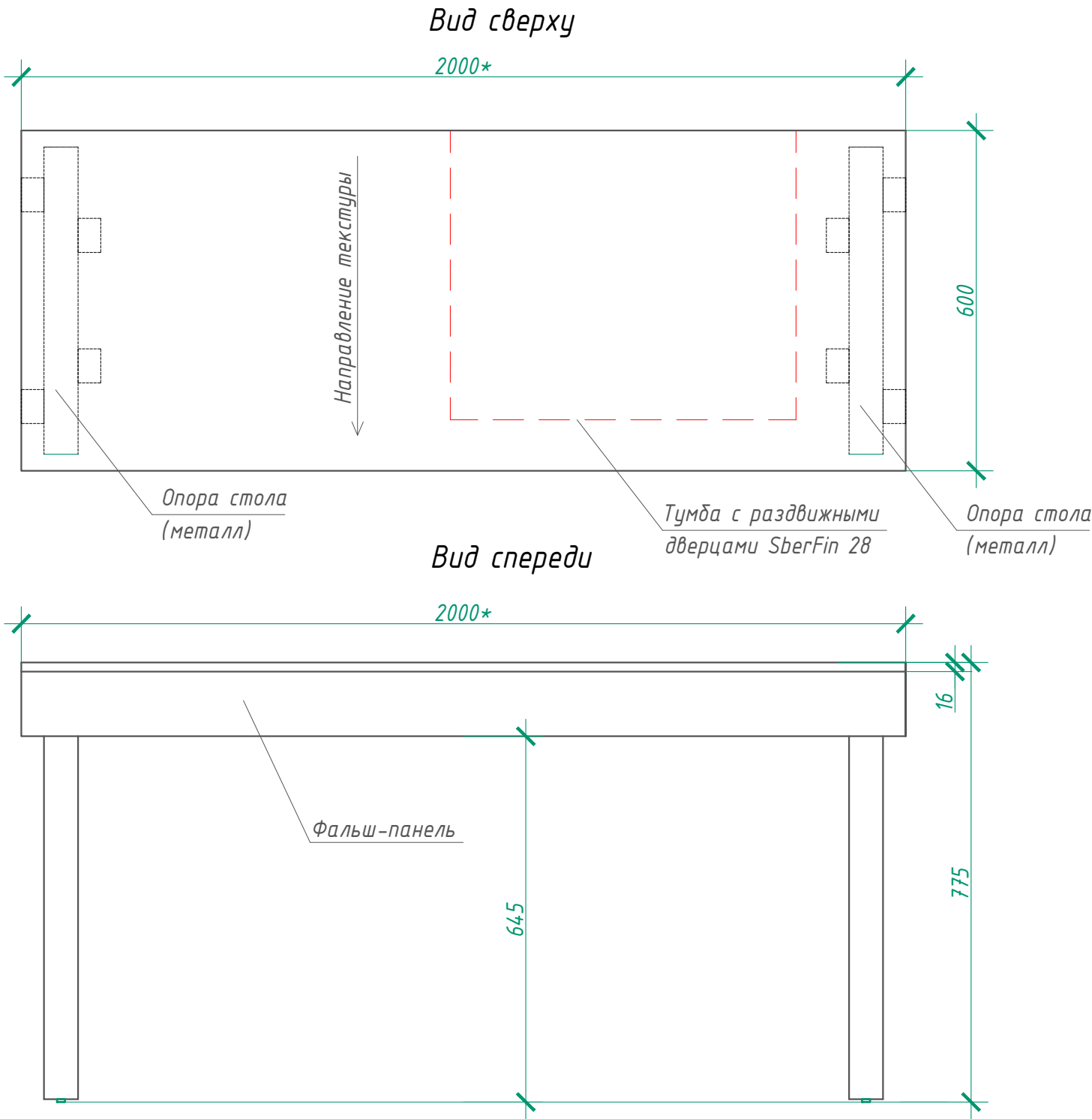
Рабочий стол сотрудника кассы.









1. Материалы для исполнения элементов стола аналогичны рабочему столу сотрудника кассы SberFin 27 (см. руководство Сбера). Для определения точных размеров стола и его элементов выполнить натурные обмеры в пом. №106, 111. Размеры со * уточнить на месте.

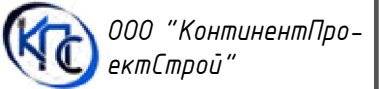
						26/25Л-АИ		
						Модернизация многофункционального изолированного помещения с инвентарным номером 350/D-366668 по ул. Интернациональной, 13-1 в городе Гомеле		
Изм.	Кол. уч.	Лист	№ док.	Подп.	Дата	Рабочий стол сотрудника кассы.	Стадия	Лист
Разработал	Пеков				02.2025		С	13
Проверил	Лисай				02.2025			
ГАП	Пеков				02.2025			
Н.контр.	Телепун				02.2025			
Утвердил	Телепун				02.2025			
						ООО "КонтинентПроектСтрой"		

Стол сотрудника кассы индивидуальный.

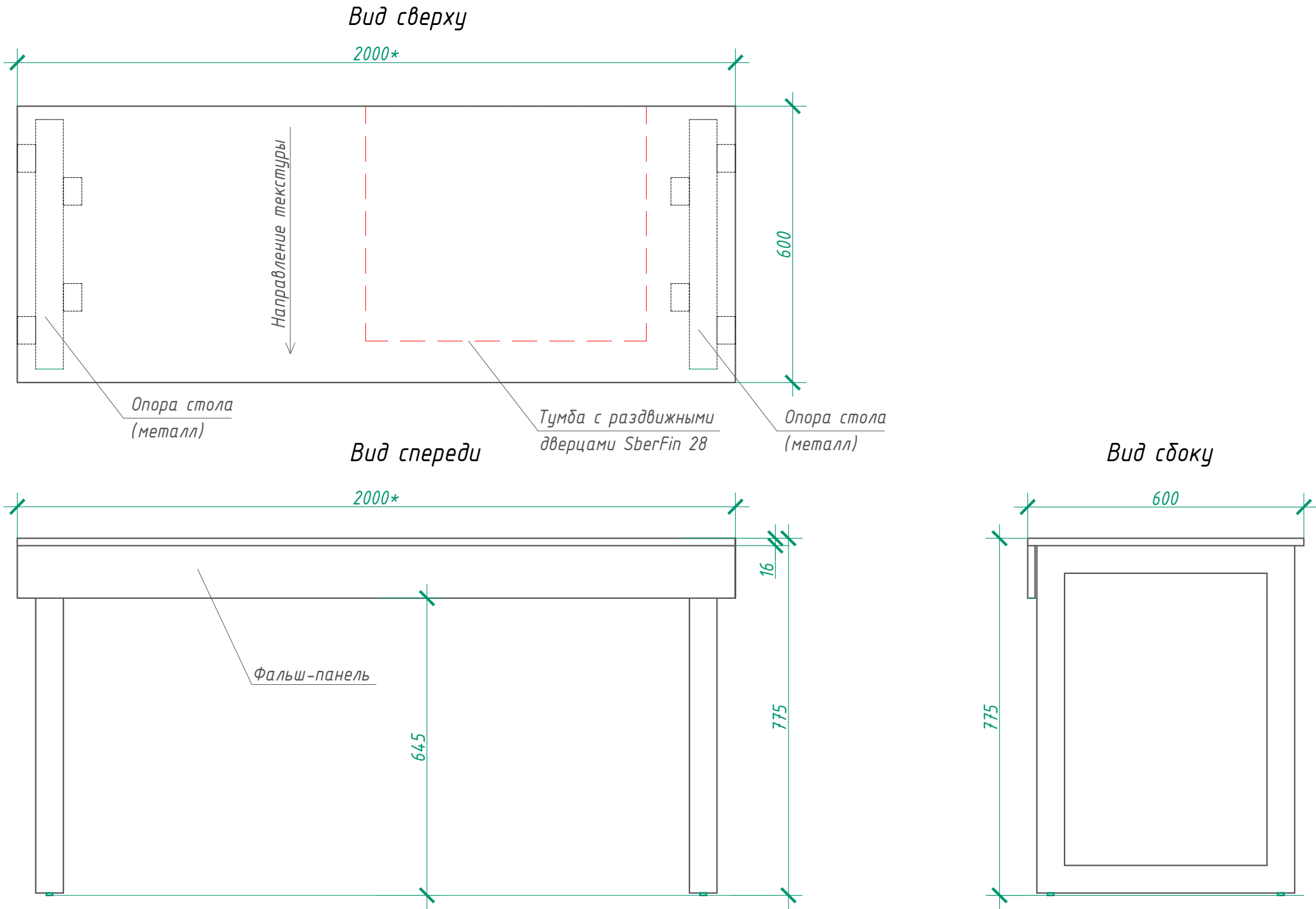


1. Материалы для исполнения элементов стола аналогичны рабочему столу сотрудника кассы SberFin 27 (см. руководство Сбера). Для определения точных размеров стола и его элементов выполнить натурные обмеры. Размеры со * уточнить на месте.




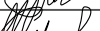
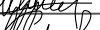
						26/25Л-АИ			
						Модернизация многофункционального изолированного помещения с инвентарным номером 350/D-366668 по ул. Интернациональной, 13-1 в городе Гомеле			
Изм.	Кол. уч.	Лист	№ док.	Подп.	Дата	Стол сотрудника кассы индивидуальный.	Стадия	Лист	Листов
Разработал	Пеков				02.2025		С	14	
Проверил	Лисай				02.2025				
ГАП	Пеков				02.2025				
Н.контр.	Телепун				02.2025				
Утвердил	Телепун				02.2025		ООО "КонтинентПроектСтрой"		



Стол сотрудника кассы индивидуальный.

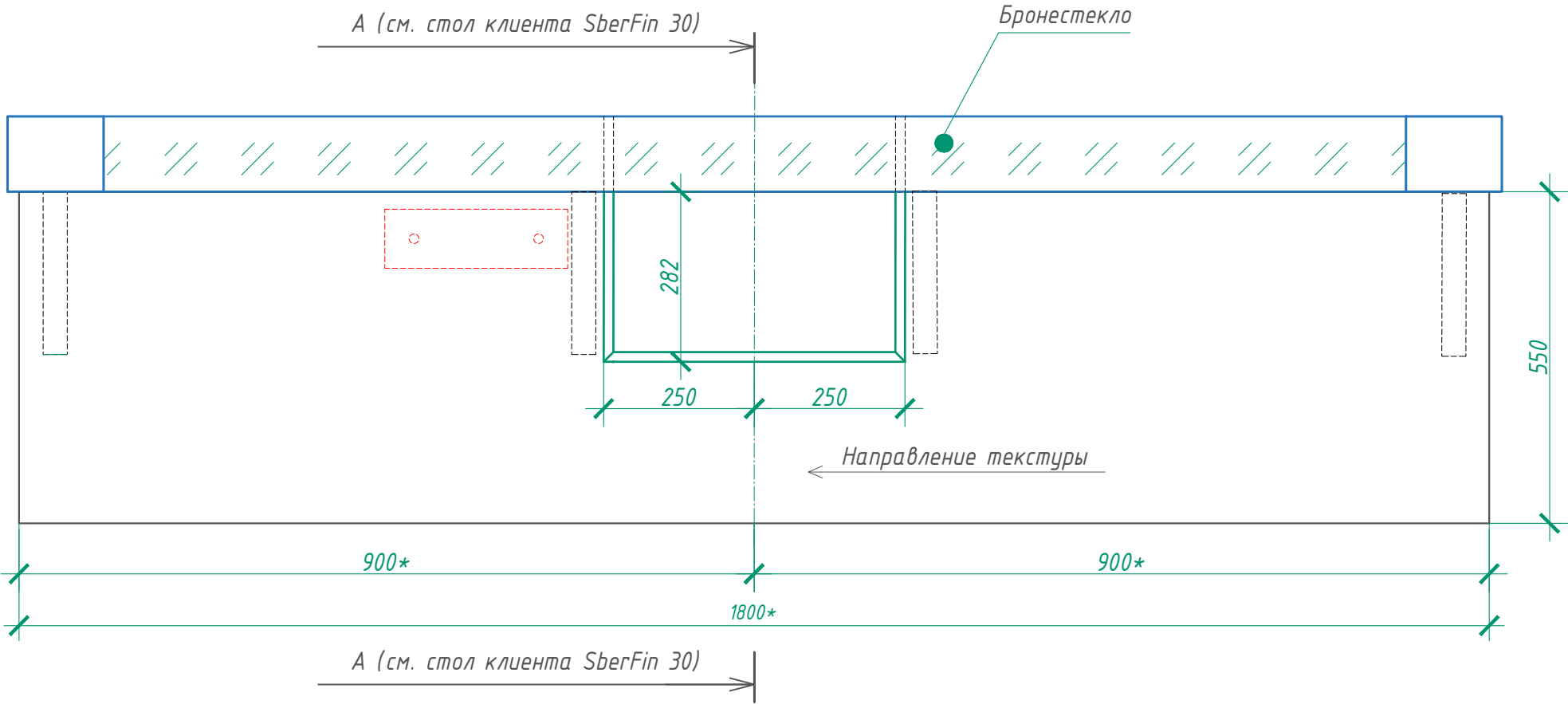


1. Материалы для исполнения элементов стола аналогичны рабочему столу сотрудника кассы SberFin 27 (см. руководство Сбера). Для определения точных размеров стола и его элементов выполнить натурные обмеры. Размеры со * уточнить на месте.

						26/25Л-АИ			
						Модернизация многофункционального изолированного помещения с инвентарным номером 350/D-366668 по ул. Интернациональной, 13-1 в городе Гомеле			
Изм.	Кол. уч.	Лист	№ док.	Подп.	Дата				
Разработал	Пеков				02.2025				Стадия
Проверил	Лисай				02.2025				Лист
ГАП	Пеков				02.2025				Листов
Н.контр.	Телепун				02.2025				С
Утвердил	Телепун				02.2025				14
						</			

Стол клиента.

Вид сверху



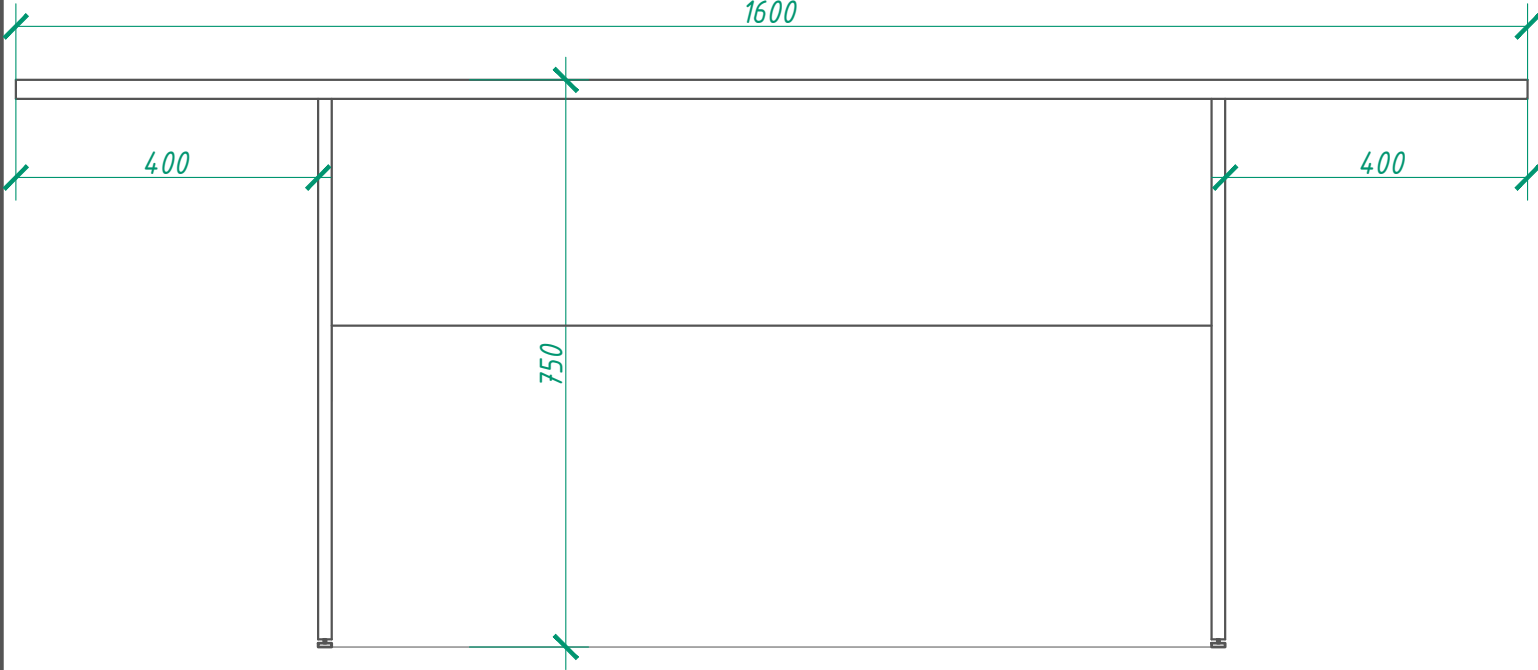
1. Материалы для исполнения элементов стола аналогичны стандартной мебели в подразделениях Сбера (см. руководство Сбера - стол клиента SberFin 30). Для определения точных размеров столешницы выполнить натурные обмеры.
2. Размеры со * уточнить на месте.

Инв. № подл.	Подп. и дата	Взам. инв. №

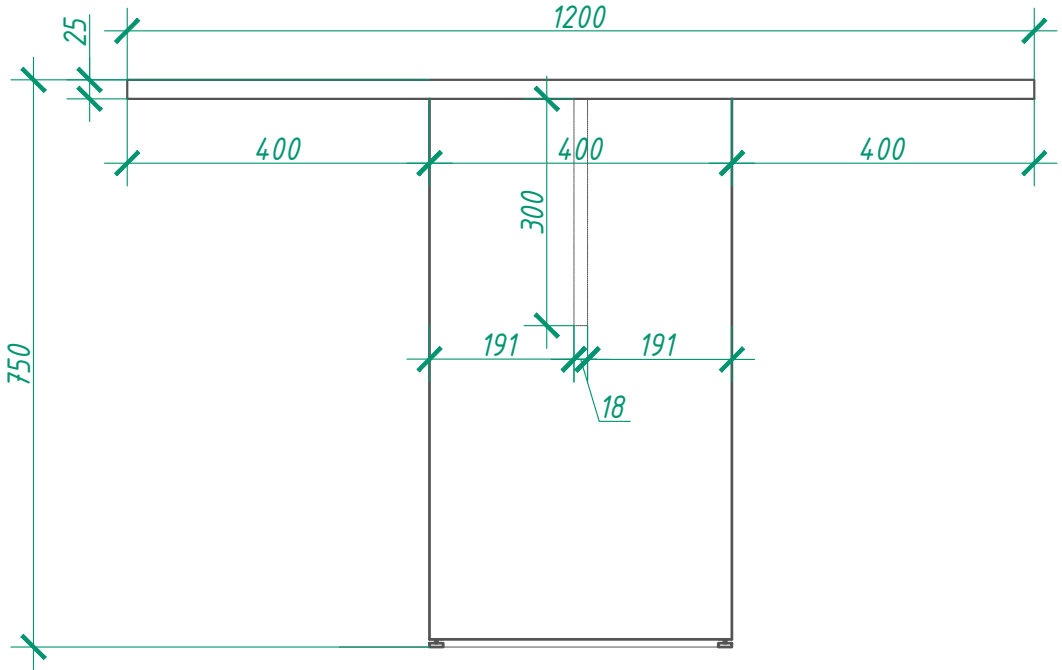
26/25Л-АИ					
Модернизация многофункционального изолированного помещения с инвентарным номером 350/D-366668 по ул. Интернациональной, 13-1 в городе Гомеле					
Изм.	Кол. уч.	Лист	№ док.	Подп.	Дата
Разработал	Пеков				02.2025
Проверил	Лисай				02.2025
ГАП	Пеков				02.2025
Н.контр.	Телепун				02.2025
Утвердил	Телепун				02.2025
Стол клиента.				Стадия	Лист
				С	15
				Листов	
				ООО "КонтинентПроектСтрой"	

Стол для переговоров.

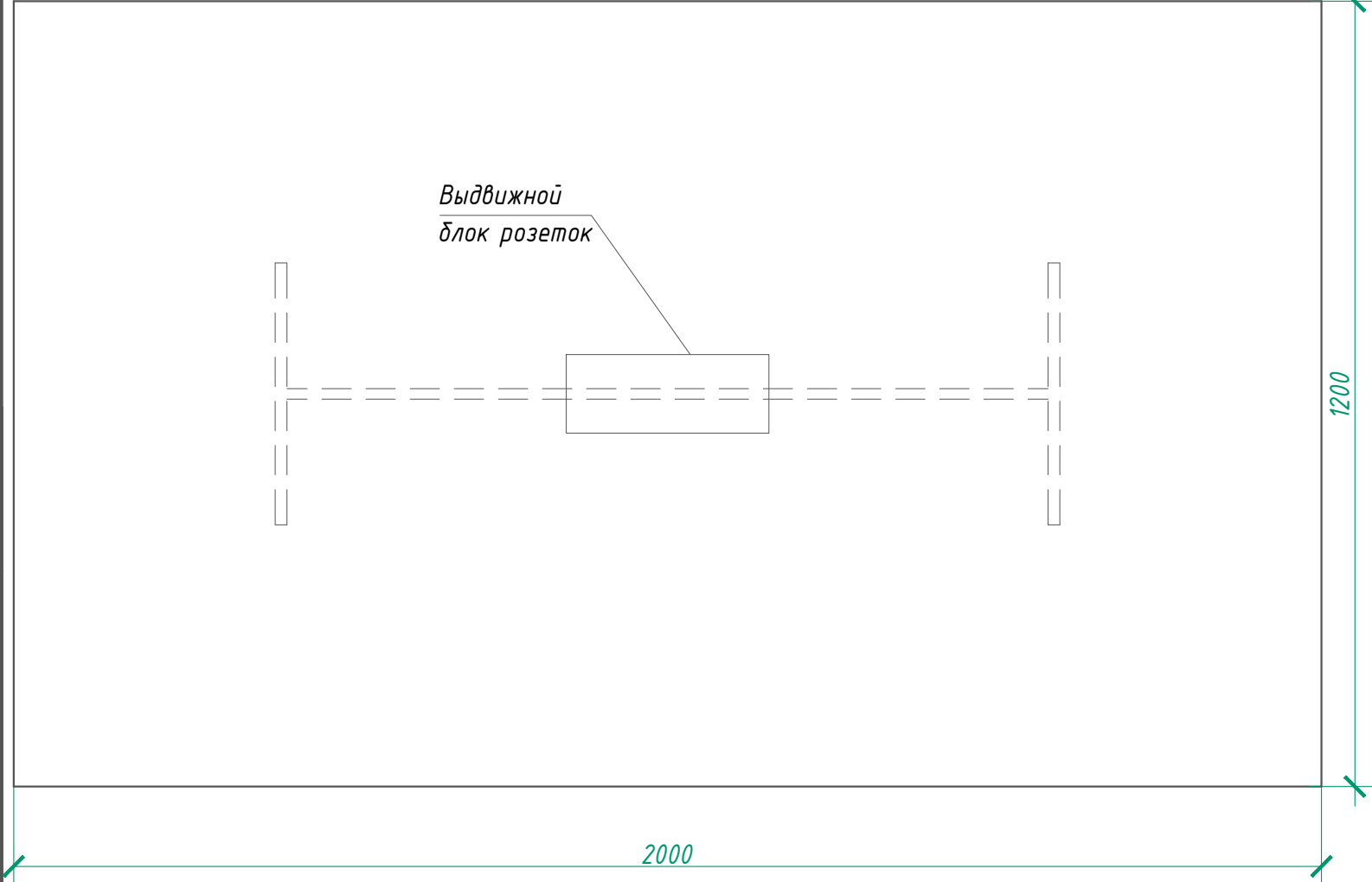
Вид спереди



Вид сбоку









Вид сверху



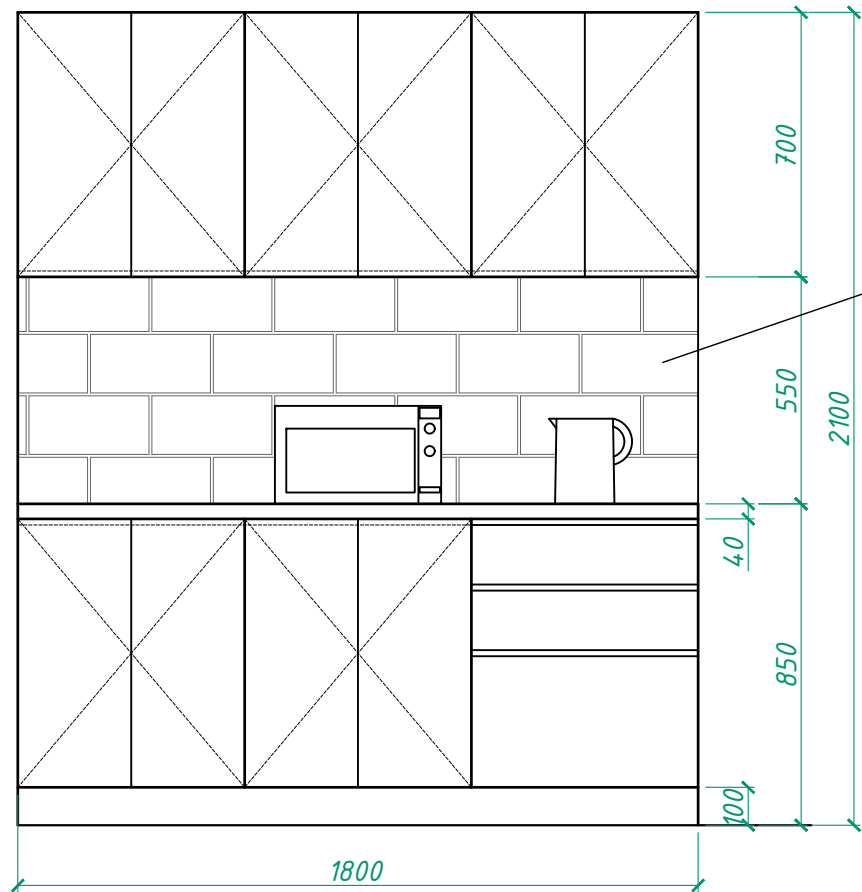
Выдвижной
блок розеток

Материалы:
Столешица ЛДСП Egger, цвет - натуральный дуб «кобридж» толщиной 25мм, кромка ПВХ толщиной 2 мм в цвет столешницы. Ламинат с имитацией дуба: Linberg Eiche 10063-L122653. Тиснение: древесныепоры.
Волокна текстуры на столешнице должны быть расположены вдоль длинной стороны.
Царга. ноги стола - БСП/ЛДСП, толщина 18мм, с кромкой ПВХ 2мм, в цвет ЛДСП.
Брашированный алюминий
матовый EGGER FA 101. Направление текстуры волокон по длинной стороне (вертикальное).
Опоры - регулируемые. Материал -пластик. Цвет - черный.
Предусмотреть отверстия для пропуска проводов из люка в полу к столешнице. Между ножками юбка для усиления высотой 300мм.

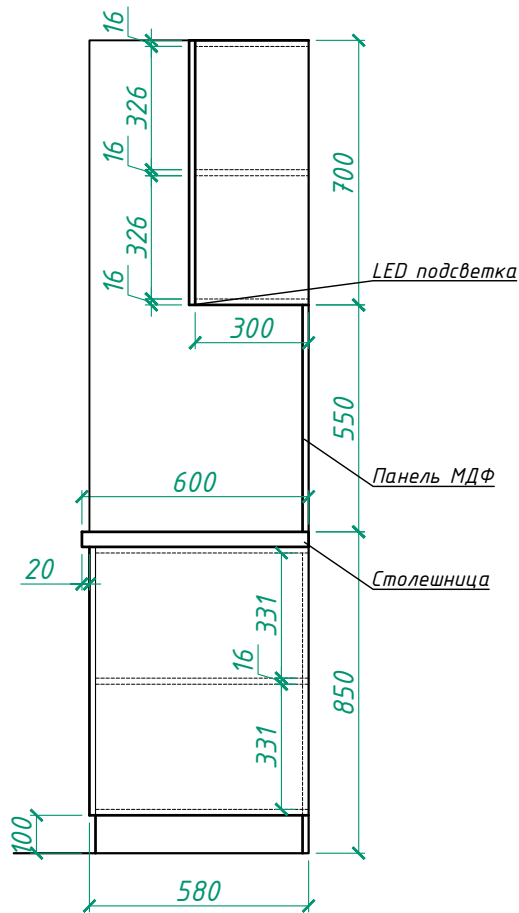
Инв. № подл.	Подп. и дата	Взам. инв. №

						26/25Л-АИ			
						Модернизация многофункционального изолированного помещения с инвентарным номером 350/D-366668 по ул. Интернациональной, 13-1 в городе Гомеле			
Изм.	Кол. уч.	Лист	№ док.	Подп.	Дата		Стадия	Лист	Листов
Разработал	Пеков				02.2025		С	16	
Проверил	Лисай				02.2025				
ГАП	Пеков				02.2025				
Н.контр.	Телепун				02.2025				
Утвердил	Телепун				02.2025	Стол для переговоров.		ООО "КонтинентПроектСтрой"	

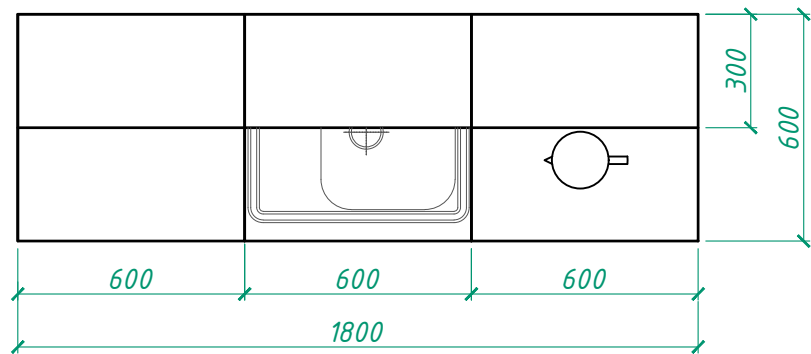
Кухня
Вид спереди









Вид сбоку



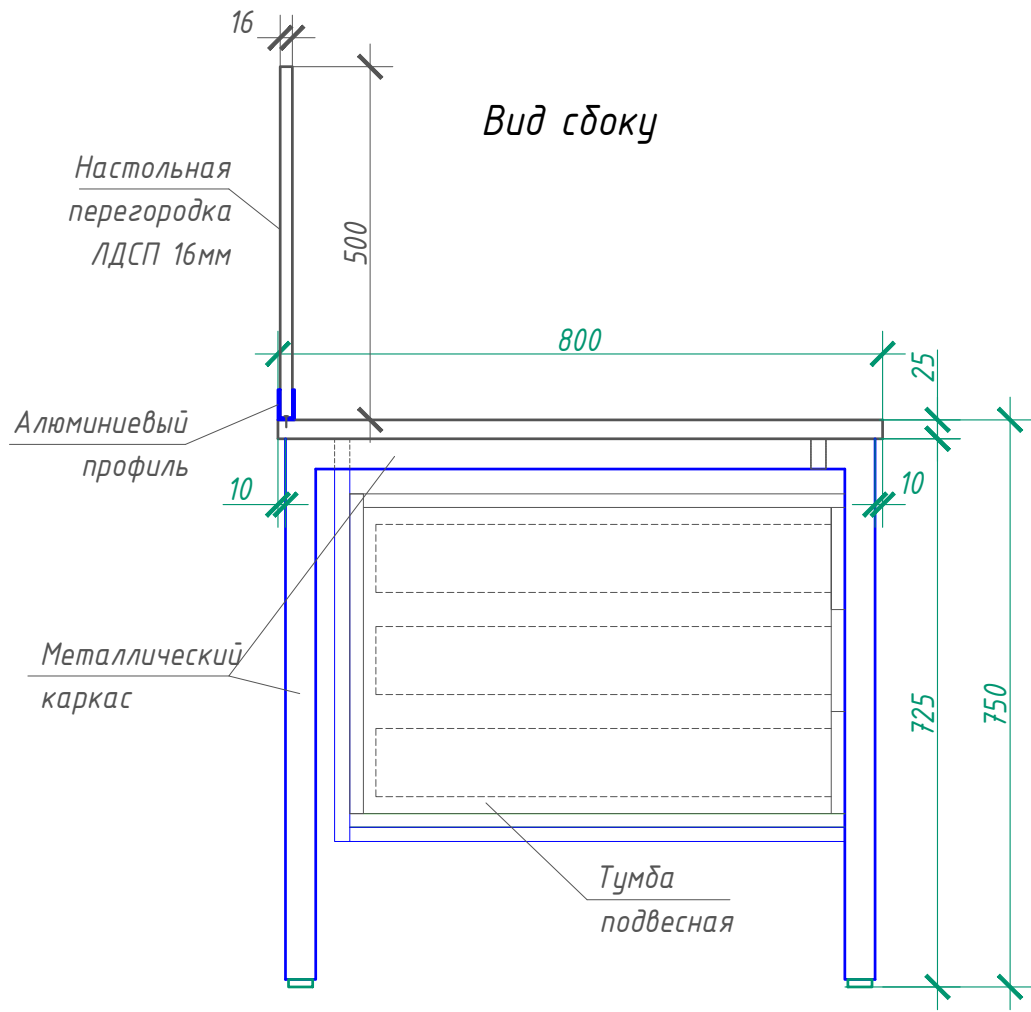
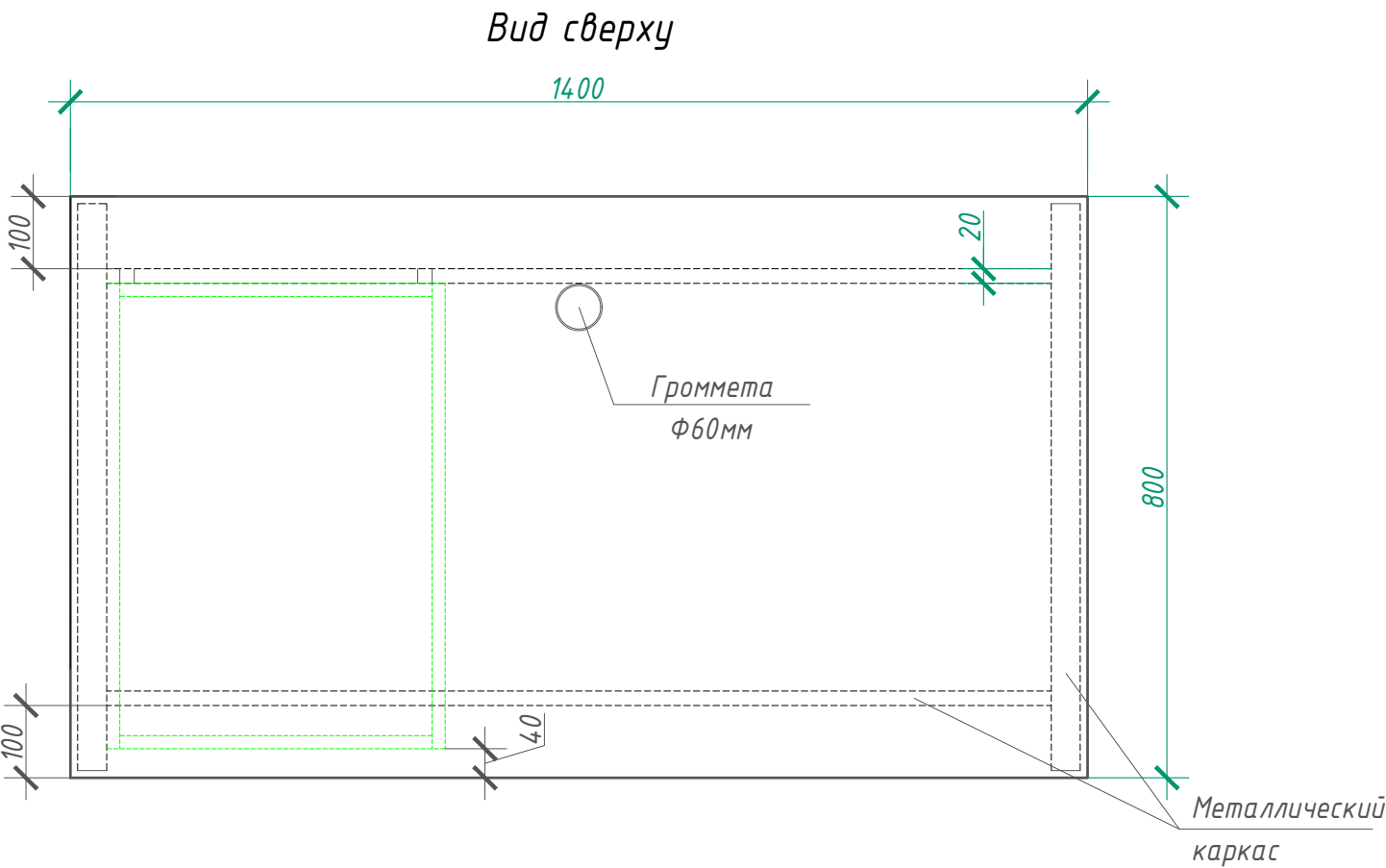
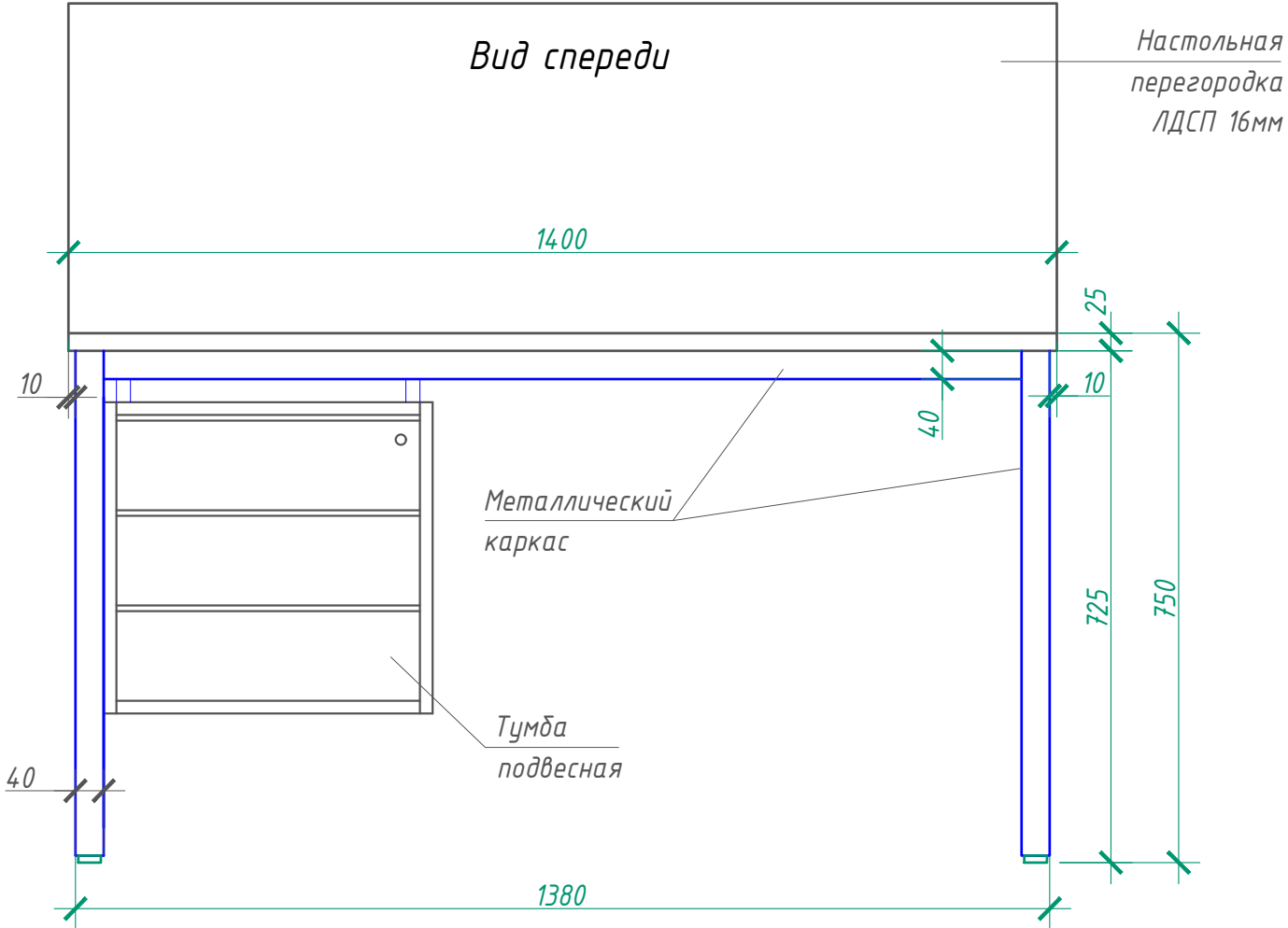
Вид сверху









1. Материалы для исполнения:
- Столешница - ЛДСП 38мм. Цвет - дуб натуральный;
 - Фасады серые - МДФ - крашенный матовый - RAL7046;
 - Корпус кухни - ЛДСП EGGER W980 SM;
 - Цоколь - ЛДСП EGGER RAL 9011;
 - Фартук - настенная плитка Плитка Керамин Либретто 3 600x300мм ГОСТ13996-2019;
 - Мойка - iddis - IDDIS Strit S STR58SRi77 58.5x48.5мм;
 - Подсветка - врезной профиль , LED 4000K;
2. До начала изготовления кухни выполнить натурные обмеры помещения.
3. Оборудование:
- микроволновка;
 - чайник.

						26/25Л-АИ			
						Модернизация многофункционального изолированного помещения с инвентарным номером 350/D-366668 по ул. Интернациональной, 13-1 в городе Гомеле			
Изм.	Кол. уч.	Лист	№ док.	Подп.	Дата	Схема кухни.	Стадия	Лист	Листов
Разработал	Пеков				02.2025		С	17	
Проверил	Лисай				02.2025				
ГАП	Пеков				02.2025				
Н.контр.	Телепун				02.2025				
Утвердил	Телепун				02.2025		 000 "КонтинентПроектСтрой"		

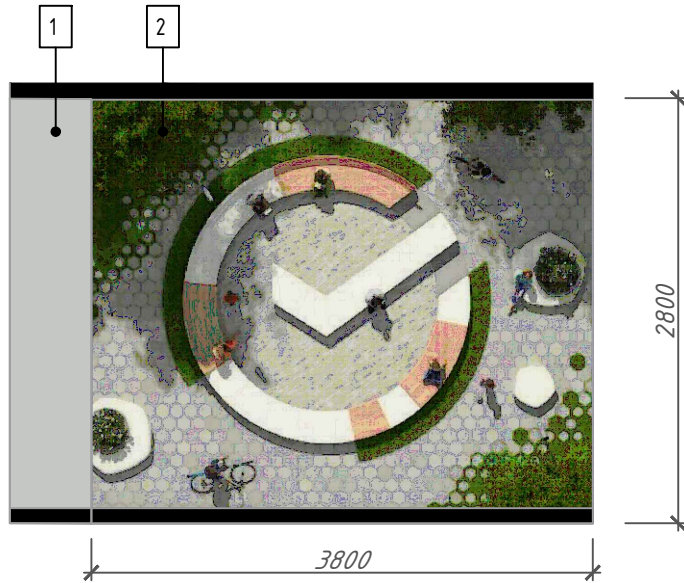
Рабочий стол



1. Рабочие столы выполнить с металлическим каркасом (толщина металла 3мм), цвет - темно-серый (RAL9011), регулируемые опоры со шпилькой М10.
Столешница из ЛДСП толщиной 25мм. Материал - ламинат Дуб Коррбридж натуральный EGGER H3395 ST12/Ламинат Гикори EGGER H3739 (выбрать один вид ламината). ПВХ-кромка толщиной 2мм в цвет с лицевой стороны. Направление волокон по длинной стороне.


						26/25Л-АИ			
						Модернизация многофункционального изолированного помещения с инвентарным номером 350/D-366668 по ул. Интернациональной, 13-1 в городе Гомеле			
Изм.	Кол. уч.	Лист	№ док.	Подп.	Дата	Рабочий стол.	Стадия	Лист	Листов
Разработал	Пеков				02.2025		С	18	
Проверил	Лисай				02.2025				
ГАП	Пеков				02.2025				
Н.контр.	Телепун				02.2025				
Утвердил	Телепун				02.2025		 ООО "КонтинентПроектСтрой"		

Фокусная стена бренда









УСЛОВНЫЕ ОБОЗНАЧЕНИЯ	
1	-Покраска акриловой краской Saragol цвет светло-серый RAL 7035
2	-Фотообои. Полноцветная интерьерная печать на виниловых обоях

Паттерн для стеклянных
перегородок 1-го этажа



Общие указания

1. Макет фотобоев использовать с плавным "размытием" для органичного перехода в крашеную стену без явного контраста стыка.

Инв. № подл.	№ подл.	Подп. и дата	Взам. инв. №	Общие указания								
				1. Макет фотообоев использовать с плавным "размытием" для органичного перехода в крашеную стену без явного контраста стыка.								
										26/25Л-АИ		
				Изм.	Кол. уч.	Лист	№ док.	Подп.	Дата	Модернизация многофункционального изолированного помещения с инвентарным номером 350/D-366668 по ул. Интернациональной, 13-1 в городе Гомеле		
				Разработал	Пеков				02.2025	Стадия	Лист	Листов
				Проверил	Лисай				02.2025			
ГАП	Пеков				02.2025							
Н.контр.	Телепун				02.2025							
Утвердил	Телепун				02.2025	Фокусная стена бренда. Паттерн для стеклянных перегородок						
						 ООО "КонтинентПроектСтрой"						